

ព្រះរាជាណាចក្រកម្ពុជា
KINGDOM OF CAMBODIA
ជាតិ សាសនា ព្រះមហាក្សត្រ
NATION RELIGION KING



ធនាគារជាតិ នៃ កម្ពុជា
NATIONAL BANK OF CAMBODIA

ព័ត៌មានស្ថិតិសេដ្ឋកិច្ច និងរូបិយវត្ថុ
ECONOMIC AND MONETARY STATISTICS

លេខ ៣១០- ឆ្នាំទី២៧
ខែសីហា ឆ្នាំ២០១៩
SERIES No. 310-27th YEAR
AUGUST 2019

មាតិកា

- សេចក្តីផ្តើម..... ១
- សន្ទស្សន៍ផ្ទៃទំនិញប្រើប្រាស់..... ១
- អត្រាប្តូរប្រាក់..... ១
- ការផ្គត់ផ្គង់រូបិយវត្ថុ..... ២
- ទ្រព្យសកម្មក្នុងស្រុកសុទ្ធនៃវិស័យធនាគារ..... ២
- ទ្រព្យសកម្មបរទេសសុទ្ធនៃវិស័យធនាគារ..... ៣
- ប្រតិបត្តិការរបស់ធនាគារទទួលប្រាក់បញ្ញើ..... ៣
- អត្រាការប្រាក់លើប្រាក់កម្ចី និងប្រាក់បញ្ញើរបស់ធនាគារទទួលប្រាក់បញ្ញើ..... ៣
- ការមកដល់នៃភ្ញៀវបរទេស..... ៤
- ពាណិជ្ជកម្មទំនិញអន្តរជាតិ..... ៥
- តារាង១ : សន្ទស្សន៍ផ្ទៃទំនិញប្រើប្រាស់ និងអត្រាអតិផរណា..... ៦
- តារាង២ : មុខទំនិញឡើងថ្លៃក្នុងខែសីហា ឆ្នាំ២០១៩..... ៧
- ក្រាហ្វស្តីតិ១ : សន្ទស្សន៍ផ្ទៃទំនិញប្រើប្រាស់..... ៨
- ក្រាហ្វស្តីតិ២ : សមាមាត្រមេគុណនៃសន្ទស្សន៍ផ្ទៃក្នុងកន្លែកទំនិញប្រើប្រាស់..... ៨
- តារាង ៣ : ផលិតផលក្នុងស្រុកសរុប (ផសស)..... ៩
- ក្រាហ្វស្តីតិ ៣ : ផលិតផលក្នុងស្រុកសរុបតាមសកម្មភាពសេដ្ឋកិច្ច (គិតតាមថ្លៃថេរ ឆ្នាំ២០០០)..... ៩
- ក្រាហ្វស្តីតិ ៤ : ផលិតផលក្នុងស្រុកសរុបតាមសកម្មភាពសេដ្ឋកិច្ច (គិតតាមថ្លៃបច្ចុប្បន្ន)..... ៩
- តារាង ៤ : គម្រោងវិនិយោគដែលបានអនុម័តតាមវិស័យ..... ១០
- ក្រាហ្វស្តីតិ ៥ : ការវិនិយោគជាអចលនទ្រព្យតាមវិស័យ..... ១០
- ក្រាហ្វស្តីតិ ៦ : ចំនួនគម្រោងវិនិយោគតាមវិស័យ..... ១០
- តារាង ៥ : គម្រោងវិនិយោគដែលបានអនុម័តតាមបណ្តាប្រទេសចម្បងៗ..... ១១
- តារាង៦ : អត្រាប្តូរប្រាក់ប្រចាំថ្ងៃ ក្នុងខែសីហា ឆ្នាំ២០១៩..... ១២
- តារាង៧ : អត្រាប្តូរប្រាក់ប្រចាំខែ (អត្រាចុងគ្រា រៀល/១ដុល្លារអាមេរិក)..... ១៣
- ក្រាហ្វស្តីតិ ៧ : និន្នាការអត្រាប្តូរប្រាក់ប្រចាំខែ..... ១៣
- តារាង ៨ : តម្លៃប្រាក់រៀលធៀបជាមួយនឹងរូបិយប័ណ្ណផ្សេងៗ (អត្រាទិញផ្លូវការចុងខែ)..... ១៤
- តារាង៩ : អត្រាការប្រាក់លើប្រាក់បញ្ញើនិងប្រាក់កម្ចីរបស់ធនាគាររៀល..... ១៥
- តារាង១០ : ស្ថានភាពរូបិយវត្ថុ..... ១៦
- តារាង ១១ : ស្ថានភាពរូបិយវត្ថុ (បម្រែបម្រួលប្រចាំខែ)..... ១៧
- ក្រាហ្វស្តីតិ ៨ : ស្ថានភាពរូបិយវត្ថុ..... ១៨
- ក្រាហ្វស្តីតិ ៩ : សមាសភាគនៃការផ្គត់ផ្គង់រូបិយវត្ថុ..... ១៨
- តារាង ១២ : តារាងគណនីវិភាគធនាគារពាណិជ្ជ..... ១៩
- តារាង ១៣ : តារាងគណនីវិភាគធនាគារជាតិនៃកម្ពុជា..... ២០
- តារាង ១៤ : ឥណទានផ្តល់ដោយធនាគារទទួលប្រាក់បញ្ញើតាមប្រភេទជំនួញ..... ២១
- ក្រាហ្វស្តីតិ ១០ : ឥណទានផ្តល់ដោយធនាគារទទួលប្រាក់បញ្ញើតាមប្រភេទជំនួញ ក្នុងខែសីហា ឆ្នាំ២០១៩ (%នៃឥណទានសរុប)..... ២១
- តារាង១៥ : បម្រែបម្រួលប្រចាំខែនៃឥណទានផ្តល់ដោយធនាគារទទួលប្រាក់បញ្ញើតាមប្រភេទជំនួញ..... ២២
- តារាង ១៦ : ប្រាក់បញ្ញើនៅធនាគារទទួលប្រាក់បញ្ញើ..... ២៣
- ក្រាហ្វស្តីតិ ១១ : ប្រាក់បញ្ញើចំណាត់ថ្នាក់តាមប្រភេទរូបិយវត្ថុ ក្នុងខែសីហា ឆ្នាំ២០១៩ (%នៃប្រាក់បញ្ញើសរុប)..... ២៣
- តារាង ១៧ : បម្រែបម្រួលប្រចាំខែនៃប្រតិបត្តិការទទួលប្រាក់បញ្ញើរបស់ធនាគារទទួលប្រាក់បញ្ញើ..... ២៤
- ក្រាហ្វស្តីតិ ១២ : ប្រាក់បញ្ញើជារៀលចំណាត់ថ្នាក់តាមប្រភេទ ក្នុងខែសីហា ឆ្នាំ២០១៩ (%នៃប្រាក់បញ្ញើសរុប)..... ២៥
- ក្រាហ្វស្តីតិ ១៣ : ប្រាក់បញ្ញើជារូបិយប័ណ្ណចំណាត់ថ្នាក់តាមប្រភេទ ក្នុងខែសីហា ឆ្នាំ២០១៩ (%នៃប្រាក់បញ្ញើជារូបិយប័ណ្ណសរុប)..... ២៥
- តារាង ១៨ : សកម្មភាពផ្តល់ឥណទានរបស់គ្រឹះស្ថានមីក្រូហិរញ្ញវត្ថុ និងអង្គការមិនមែនរដ្ឋាភិបាល..... ២៦
- តារាង ១៩ : ការដាត់ទាត់មូលប្បទានបត្រជាប្រាក់រៀលតាមរយៈសភាដាត់ទាត់..... ២៧
- តារាង ២០ : ការដាត់ទាត់មូលប្បទានបត្រជាប្រាក់ដុល្លារតាមរយៈសភាដាត់ទាត់..... ២៨
- តារាង ២១ : ចំនួនភ្ញៀវបរទេសមកដល់ប្រទេសកម្ពុជា..... ២៩
- តារាង ២២ : ស្ថិតិនាំចូល និងនាំចេញទំនិញរបស់ប្រទេសកម្ពុជា..... ៣០
- តារាង ២៣ : ប្រព័ន្ធធនាគារនៅប្រទេសកម្ពុជា..... ៣១-៣២

សេចក្តីផ្តើម

អតិផរណាថ្លៃទំនិញប្រើប្រាស់រួមក្នុងខែសីហា ឆ្នាំ២០១៩ នេះបានកើនឡើងធៀបនឹងខែមុន ស្របពេលដែលអត្រាប្តូរប្រាក់រៀលមានស្ថេរភាពថ្លៃធៀបនឹងប្រាក់ដុល្លារអាមេរិក។ ក្នុងអំឡុងពេលនេះដែរ អន្តរការីយកម្មហិរញ្ញវត្ថុវិស័យធនាគារ ដែលឆ្លុះបញ្ចាំងតាមរយៈឥណទានចំពោះវិស័យឯកជន និងប្រាក់បញ្ញើរបស់និវាសនបានបន្តកើនឡើង។ ចំណែកឯជញ្ជីងពាណិជ្ជកម្មទំនិញអន្តរជាតិបានបង្ហាញនូវការថយចុះនៃឱនភាព។

សន្ទស្សន៍ថ្លៃទំនិញប្រើប្រាស់

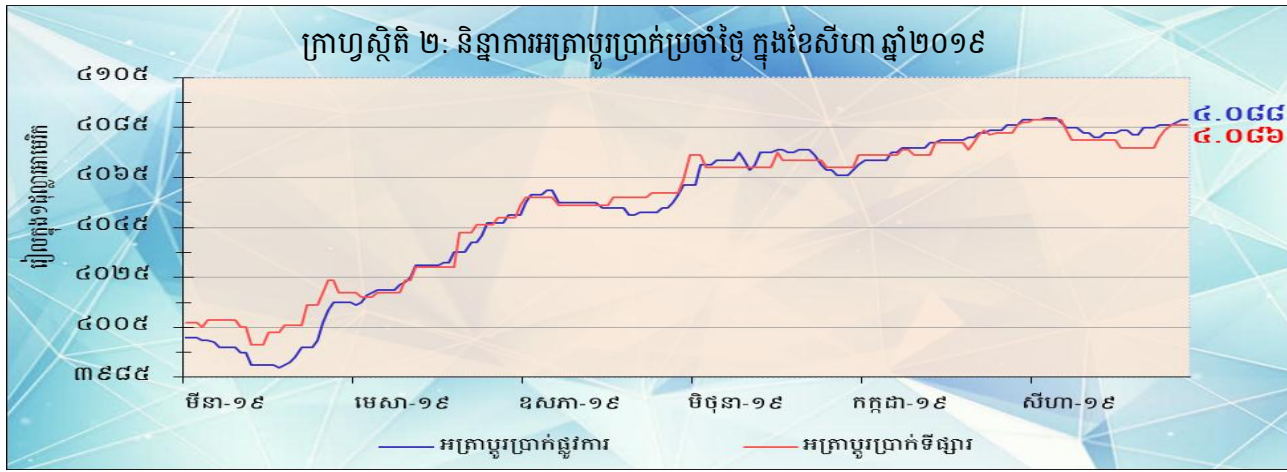
អតិផរណាថ្លៃទំនិញប្រើប្រាស់ (ខែលើខែ) នៅភ្នំពេញបានកើនឡើងដល់ ០,៥៨% ក្នុងខែសីហា ឆ្នាំ២០១៩ ពីកម្រិត ០,៤៥% ក្នុងខែកក្កដា។ ក្នុងនោះសន្ទស្សន៍ថ្លៃទំនិញប្រាំបួនក្រុមក្នុងចំណោមសន្ទស្សន៍ថ្លៃទាំងដប់ពីរក្រុមបានកើនឡើង ខណៈដែលពីរក្រុមបានថយចុះ និងមួយក្រុមផ្សេងទៀតមិនមានការប្រែប្រួល។



ផ្អែកលើទិន្នន័យបម្រែបម្រួលឆ្នាំលើឆ្នាំនៃសន្ទស្សន៍ថ្លៃទំនិញប្រើប្រាស់រួមបានថយចុះមកអត្រា ២,០៦% ក្នុងខែសីហា ឆ្នាំ២០១៩ ពីអត្រា ២,១៧% ក្នុងខែកក្កដា ដែលឆ្លុះបញ្ចាំងជាចម្បងពីការថយចុះនៃថ្លៃប្រេងឥន្ធនៈ។

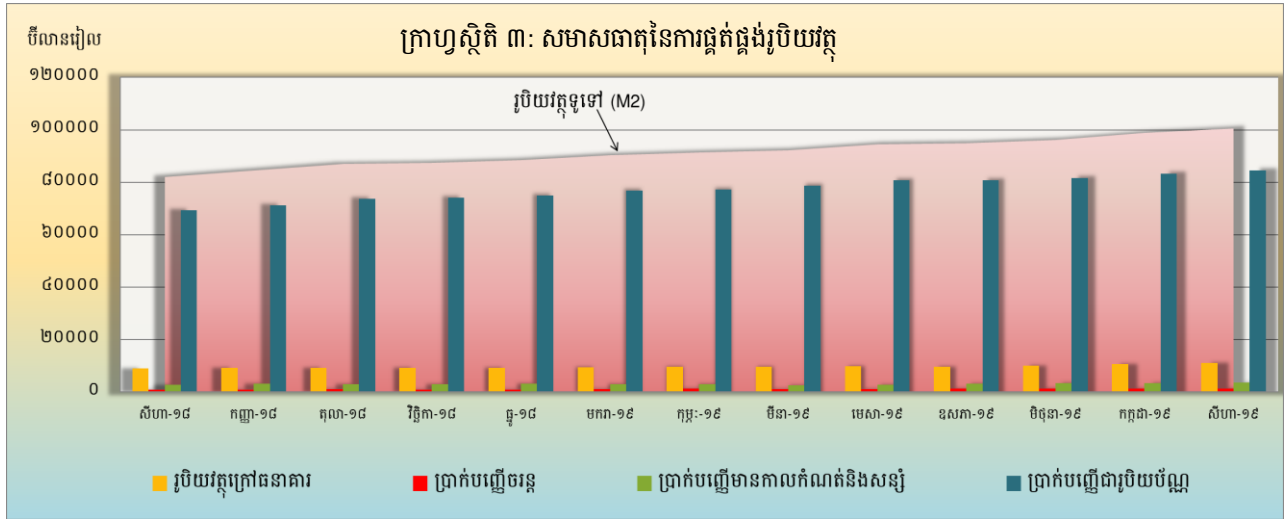
អត្រាប្តូរប្រាក់

ក្នុងខែសីហា ឆ្នាំ២០១៩ នេះ អត្រាទិញទីផ្សារចុងគ្រាប្រាក់រៀលធៀបនឹងប្រាក់ដុល្លារអាមេរិកមានអត្រា ៤.០៨៦ រៀលក្នុងមួយដុល្លារអាមេរិក ដោយរក្សាបានថ្លៃថេរធៀបនឹងខែមុន។



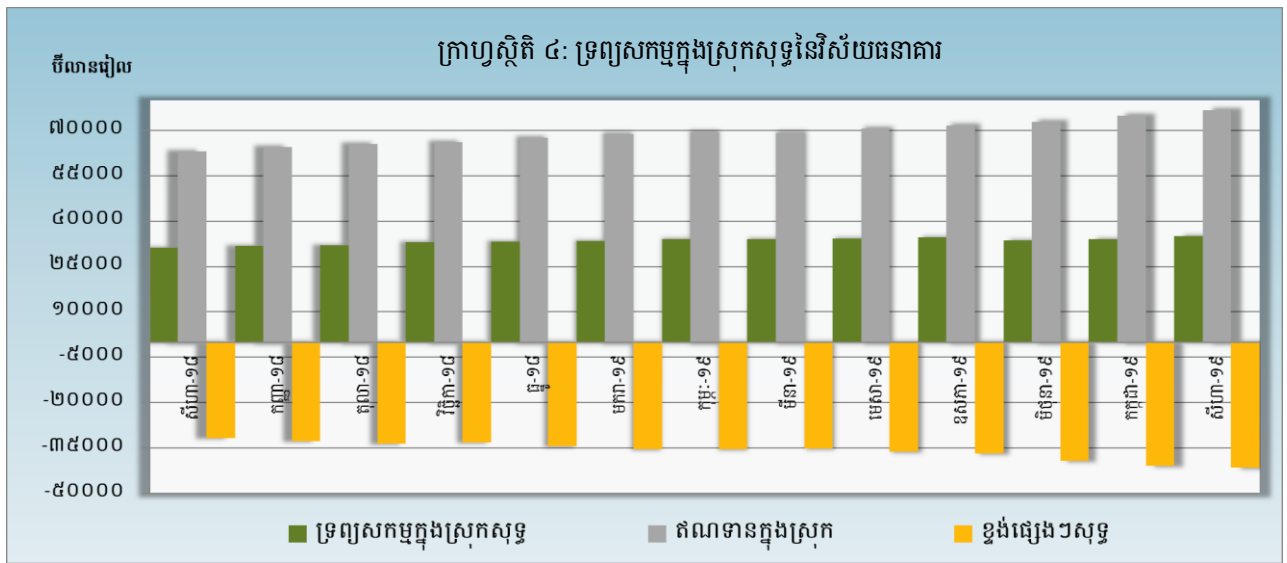
ការផ្គត់ផ្គង់រូបិយវត្ថុ

រូបិយវត្ថុទូទៅ (M2) បានបន្តកើនឡើងដល់ ១០០.៥៨៣,៤ ប៊ីលានរៀល ក្នុងខែសីហា ឆ្នាំ២០១៩ គឺបានកើនឡើងចំនួន ១,៨% ធៀបនឹងខែកក្កដា។ សមាសធាតុរបស់ M2 រួមមាន ប្រាក់បញ្ញើចរន្ត រូបិយវត្ថុក្រៅធនាគារ ប្រាក់បញ្ញើមានកាលកំណត់និងសន្សំ និងប្រាក់បញ្ញើជាប្រិយប័ណ្ណរបស់និវាសនបានកើនឡើងចំនួន ៧,១% ៤,៥% ៤,១% និង ១,៣% រៀងគ្នា។



ទ្រព្យសកម្មក្នុងស្រុកសុទ្ធនៃវិស័យធនាគារ

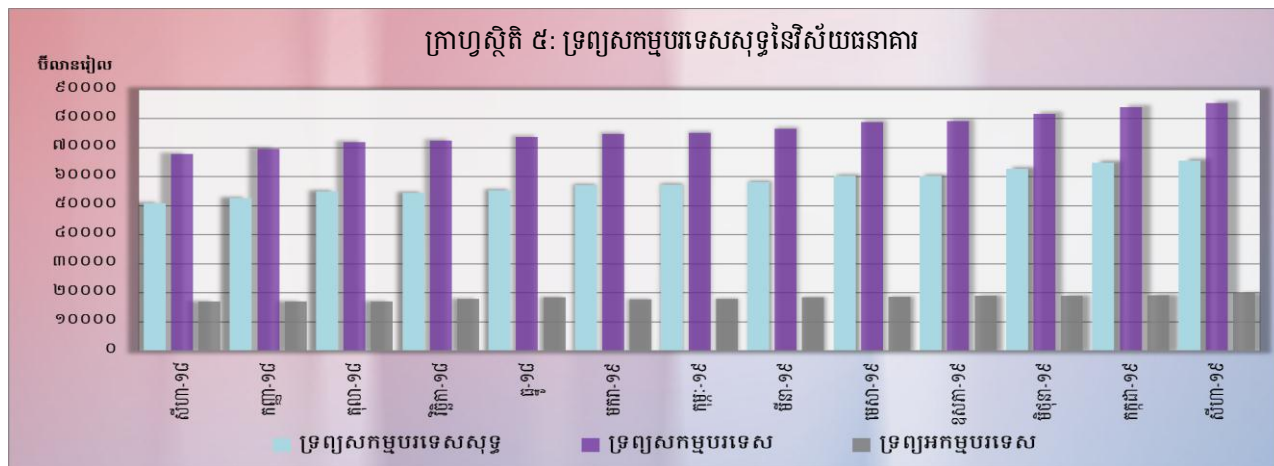
ទ្រព្យសកម្មក្នុងស្រុកសុទ្ធនៃវិស័យធនាគារក្នុងខែសីហា ឆ្នាំ២០១៩ បានកើនឡើងដល់ ៣៥.០៦៧,៨ ប៊ីលានរៀល បានកើនឡើងចំនួន ៣,៣% ធៀបនឹងខែមុន។ ការកើនឡើងនេះបណ្តាលមកពីការកើនឡើងនៃខ្ទង់ឥណទានក្នុងស្រុកចំនួន ២,៤% ខណៈដែលផ្សេងៗសុទ្ធបានថយចុះចំនួន ១,៧%។



ការកើនឡើងនៃខ្ទង់ឥណទានក្នុងស្រុកជាចម្បងឆ្លុះបញ្ចាំងដោយការកើនឡើងនៃខ្ទង់ឥណទានចំពោះវិស័យឯកជនចំនួន ២,៦% ខណៈដែលឥណទេយ្យសុទ្ធចំពោះរដ្ឋាភិបាលបានថយចុះចំនួន ៣,៤%។ ការថយចុះនៃខ្ទង់ឥណទេយ្យសុទ្ធចំពោះរដ្ឋាភិបាល បណ្តាលមកពីការកើនឡើងនៃខ្ទង់ប្រាក់បញ្ញើរបស់រដ្ឋាភិបាល។ ការថយចុះនៃខ្ទង់ផ្សេងៗសុទ្ធ ជាចម្បងបណ្តាលមកពីការកើនឡើងនៃខ្ទង់ដើមទុន និងទុនបម្រុងចំនួន ២,៩%។

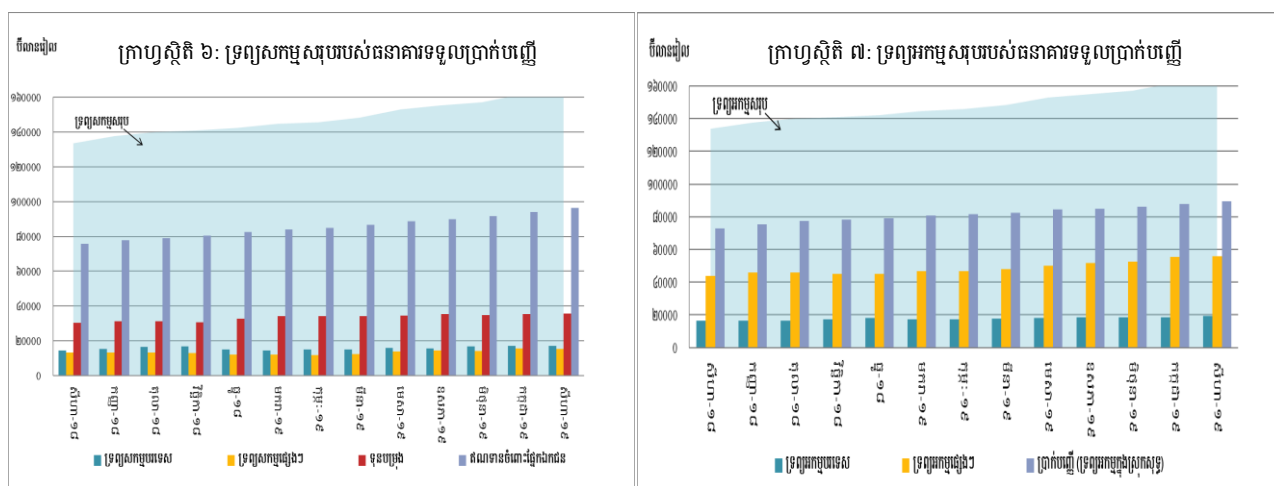
ទ្រព្យសកម្មបរទេសសុទ្ធនៃវិស័យធនាគារ

ទ្រព្យសកម្មបរទេសសុទ្ធនៃវិស័យធនាគារបានកើនឡើងដល់ចំនួន ៦៥.៥១៥,៦ ប៊ីលានរៀល នៅខែសីហា ឆ្នាំ២០១៩ បានកើនឡើងចំនួន ១,១% ធៀបនឹងខែកក្កដា។ កំណើននេះ បណ្តាលមកពីការកើនឡើងនៃខ្ទង់ទ្រព្យសកម្មបរទេសសរុបចំនួន ១,៨% ខ្ពស់ជាងកំណើនចំនួន ៤% នៃខ្ទង់ទ្រព្យអកម្មបរទេសសរុប។



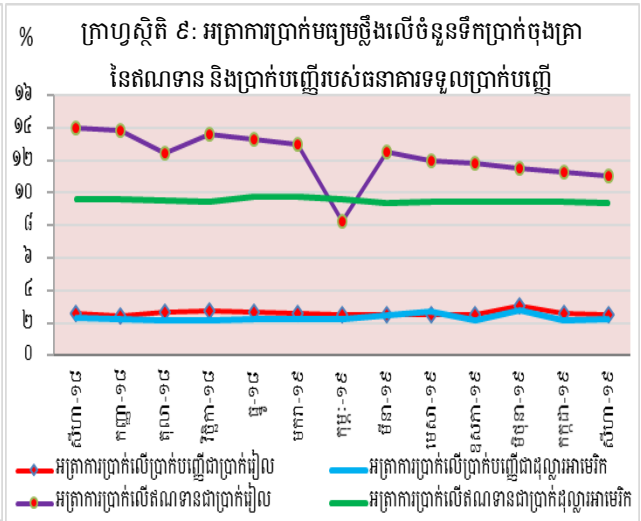
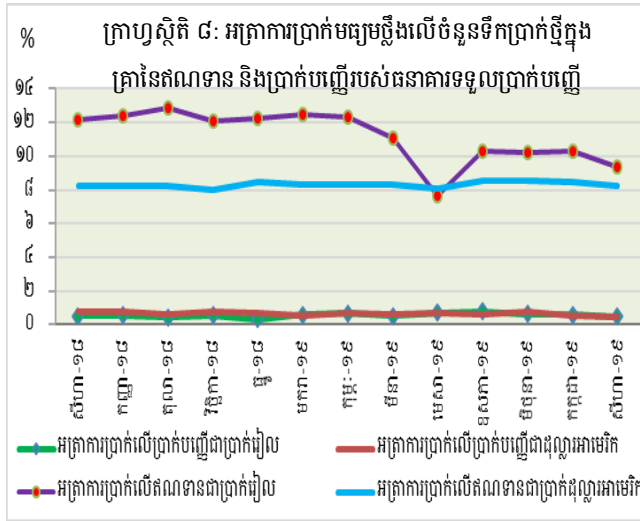
ប្រតិបត្តិការរបស់ធនាគារទទួលប្រាក់បញ្ញើ

ទ្រព្យសកម្មសរុបរបស់ធនាគារពាណិជ្ជនិងធនាគារឯកទេសក្នុង ខែសីហា ឆ្នាំ២០១៩ នេះ មានចំនួន ១៦៤.៤៨៦,៨ ប៊ីលានរៀល គឺបានកើនឡើងចំនួន ១,៤% ធៀបនឹងខែមុន។



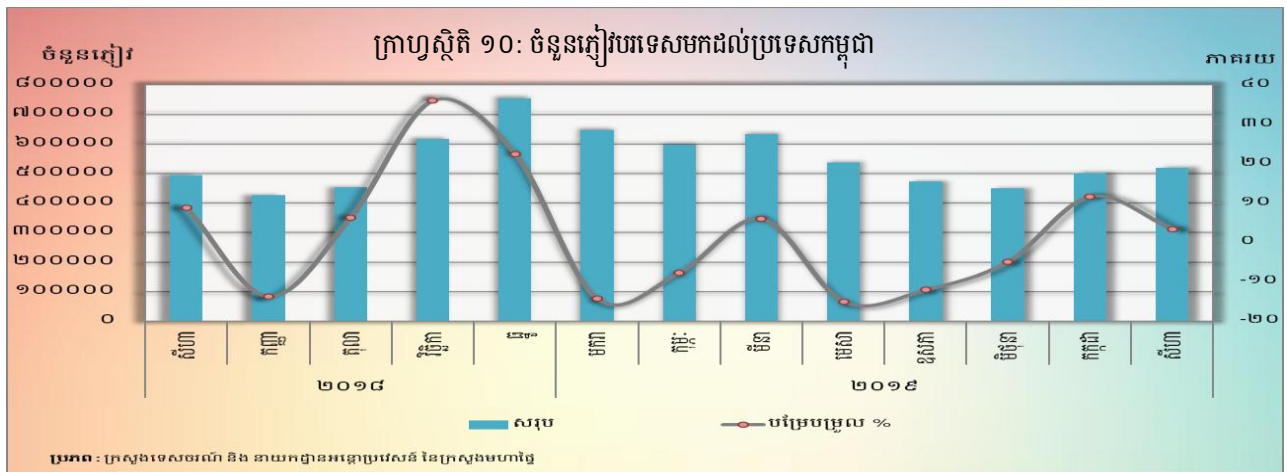
អត្រាការប្រាក់លើប្រាក់បញ្ញើ និងឥណទានរបស់ធនាគារទទួលប្រាក់បញ្ញើ

បម្រែបម្រួលអត្រាការប្រាក់លើប្រាក់បញ្ញើ និងឥណទាននៃវិស័យធនាគារ ក្នុងខែសីហា ឆ្នាំ២០១៩ នេះ បានបង្ហាញថា អត្រាការប្រាក់លើប្រាក់បញ្ញើដែលវាស់ដោយកម្រិតមធ្យមថ្លឹងតាមទំហំនៃប្រតិបត្តិការធនាគារ (ប្រាក់បញ្ញើថ្មីក្នុងខែ) ជាប្រាក់រៀលមានបានថយចុះចំនួន ០,១២% មកអត្រា ០,៤៧% និងអត្រាការប្រាក់ដូចគ្នាជាដុល្លារអាមេរិកបានថយចុះចំនួន ០,០៨% មកអត្រា ០,៤៧%។ ក្នុងអំឡុងពេលនេះដែរ អត្រាការប្រាក់លើឥណទានដែលវាស់ដោយកម្រិតមធ្យមថ្លឹងតាមទំហំប្រតិបត្តិការធនាគារ (ឥណទានថ្មីក្នុងខែ) ជាប្រាក់រៀលបានថយចុះចំនួន ០,៩៣% មកអត្រា ៩,៤% និងអត្រាការប្រាក់ដូចគ្នាជាដុល្លារអាមេរិកបានថយចុះចំនួន ០,២៤% មកអត្រា ៨,២៦%។

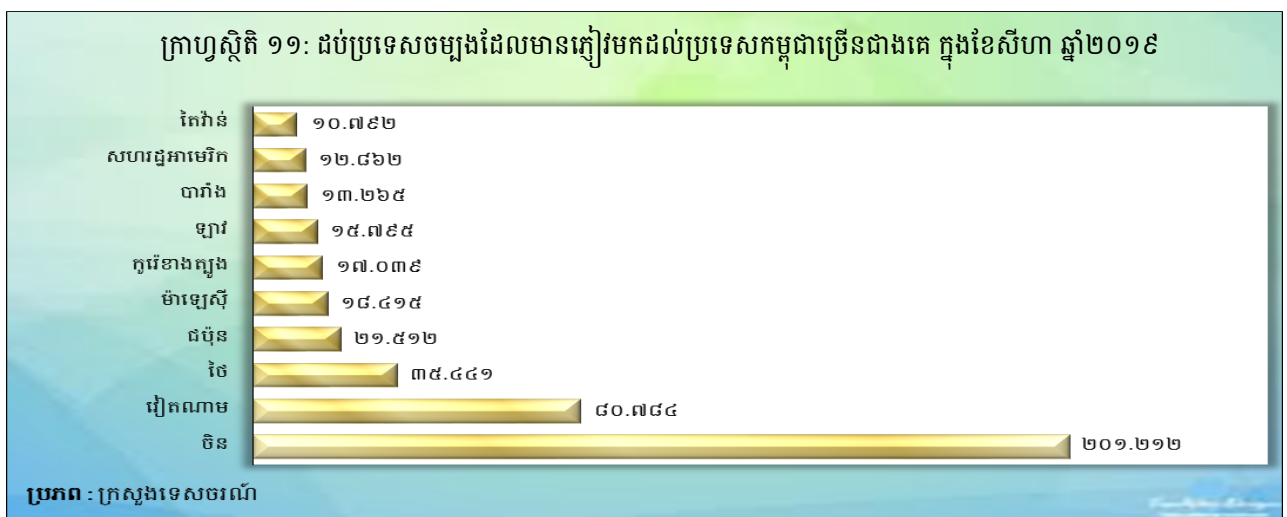


ការមកដល់នៃភ្ញៀវបរទេស

ចំនួនភ្ញៀវបរទេសមកដល់ប្រទេសកម្ពុជាក្នុងខែសីហា ឆ្នាំ២០១៩ នេះ មានចំនួន ៥១៩.៥០២ នាក់ បានកើនឡើងចំនួន ៣,៤% បន្តពីកំណើនចំនួន ១១,៦% កាលពីខែមុន។ គោលបំណងចម្បងនៃភ្ញៀវបរទេសមកដល់ប្រទេសកម្ពុជា គឺការធ្វើវិស្សមកាល ដែលមានសមាមាត្រច្រើនជាង ៦៩% នៃចំនួនភ្ញៀវសរុប។

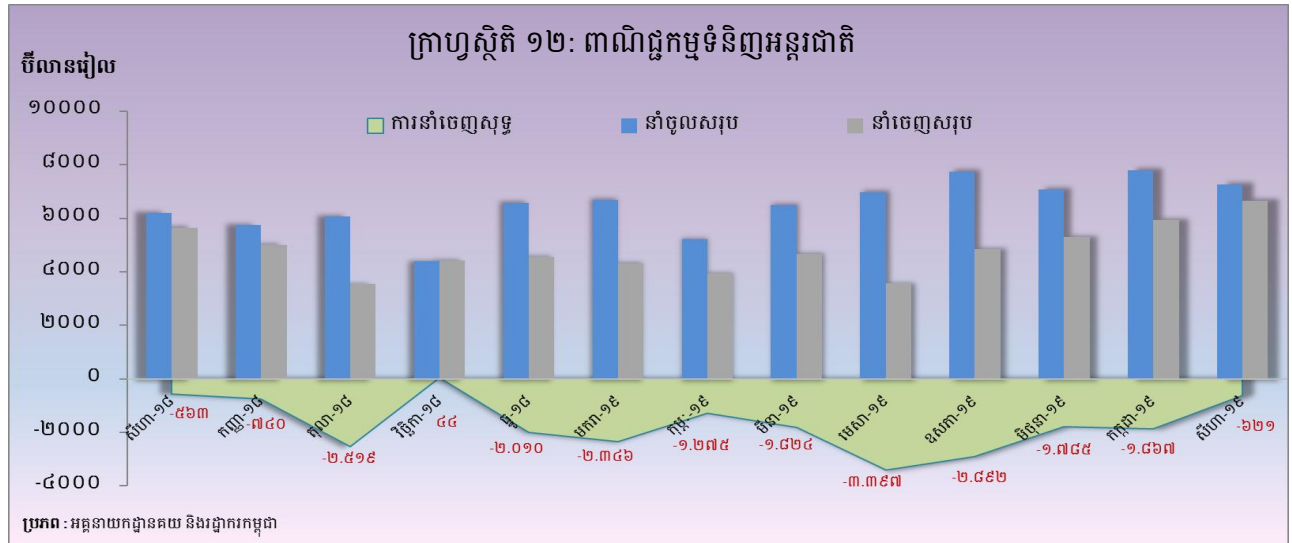


សមាមាត្រនៃភ្ញៀវទេសចរណ៍បរទេសចូលមកប្រទេសកម្ពុជាច្រើនជាងគេគឺមកពី ប្រទេសចិន រៀតណាម ថៃ ជប៉ុន ម៉ាឡេស៊ី កូរ៉េខាងត្បូង ឡាវ បារាំង សហរដ្ឋអាមេរិក និងតៃវ៉ាន់។

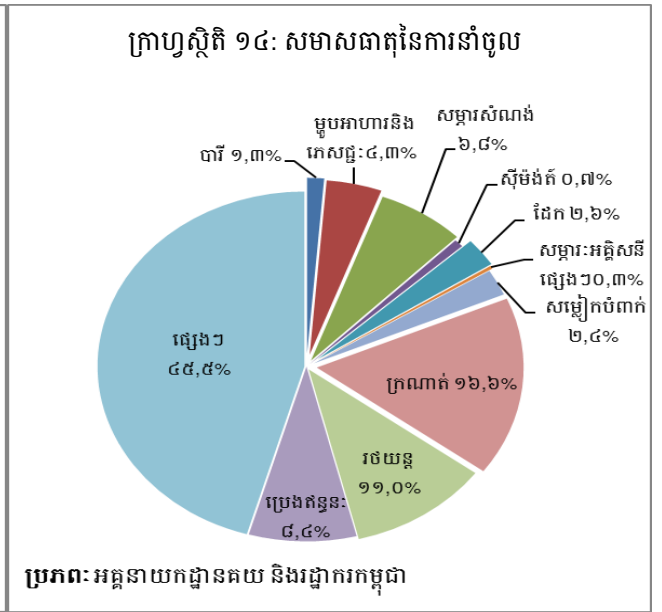
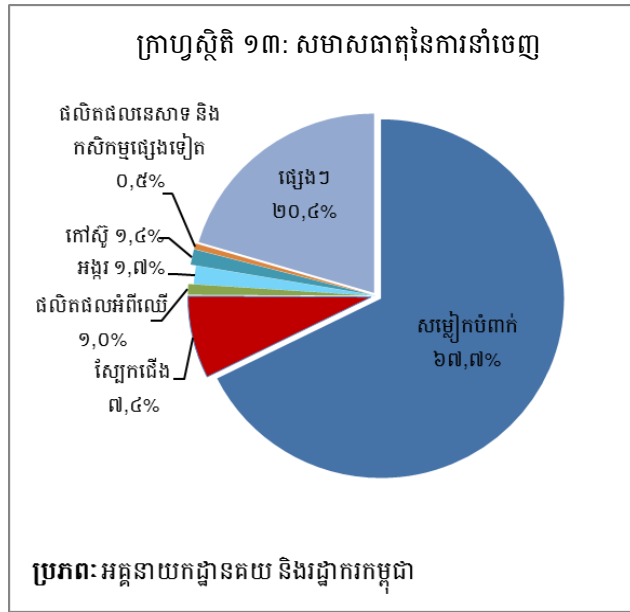


ពាណិជ្ជកម្មទំនិញអន្តរជាតិ

ក្នុងខែសីហា ឆ្នាំ២០១៩ ពាណិជ្ជកម្មទំនិញអន្តរជាតិបានបង្ហាញនូវឱនភាពចំនួន ៦២១,១ ប៊ីលានរៀល (៨,៥%) បន្តពីឱនភាពចំនួន ១.៨៦៧,៥ ប៊ីលានរៀល (២៣,៩%) ក្នុងខែកក្កដា ឆ្នាំ២០១៩។



សមាសធាតុចម្បងនៃការនាំចេញសរុបក្នុងខែនេះគឺ សម្លៀកបំពាក់ ស្បែកជើង កង់ គ្រឿងបំណែកអេឡិចត្រូនិក អង្ករ កៅស៊ូ ផលិតផលអំពីឈើ គ្រឿងបន្លាស់រថយន្ត និងផលិតផលនេសាទនិងកសិកម្មផ្សេងទៀត។ រីឯសមាសធាតុចម្បងនៃការនាំចូលសរុបក្នុងខែនេះគឺ ក្រណាត់ រថយន្ត ប្រេងឥន្ធនៈ សម្ភារៈសំណង់ ម្ហូបអាហារនិងភេសជ្ជៈ ដែក សម្លៀកបំពាក់ បារី ថ្នាំពេទ្យ ដី ស៊ីម៉ង់ត៍ និងម៉ាស៊ីនត្រជាក់ ទូរទឹកកក ទូរទស្សន៍។



ប្រភព: អគ្គនាយកដ្ឋានគយ និងរដ្ឋាករកម្ពុជា

ប្រភព: អគ្គនាយកដ្ឋានគយ និងរដ្ឋាករកម្ពុជា

តារាង ១ : សន្ទស្សន៍វិជ្ជាជីវ្ជាប្រើប្រាស់ និងអត្រាអភិវឌ្ឍន៍

១. សន្ទស្សន៍វិជ្ជាជីវ្ជាប្រើប្រាស់ (CPI) និងសន្ទស្សន៍វិជ្ជាជីវ្ជាប្រើប្រាស់ក្រុមមុខទំនិញ

(តុលា-ឆ្នាំ ២០០៦=១០០)	មេសា-១៩	ឧសភា-១៩	មិថុនា-១៩	កក្កដា-១៩	សីហា-១៩
មុខទំនិញក្រុមមុខ	១៧៧,០២	១៧៧,៣៦	១៧៦,៦៧	១៧៧,៤៧	១៧៨,៥០
អាហារ និងភេសជ្ជៈ:មិនមែនជាតិស្រវឹង	២១៥,៣២	២១៥,៩៩	២១៤,៦៥	២១៦,០០	២១៨,១៩
ភេសជ្ជៈ:មានជាតិស្រវឹង និងថ្នាំជក់	១៧០,៥៣	១៧០,៦១	១៧០,៩០	១៧១,២២	១៧២,១៧
សម្លៀកបំពាក់ និងស្បែកជើង	១៥១,៤៧	១៥០,៦២	១៥០,២៩	១៥១,៧២	១៥១,៧៨
ផ្ទះសំបែង ទឹក អគ្គិសនី ឧស្ម័ន និងឥន្ធនៈដទៃទៀត	១២៧,៩៨	១២៨,០៧	១២៧,៣៥	១២៧,៦៨	១២៧,៩៧
គ្រឿងសង្ហារឹម សម្ភារៈប្រើប្រាស់គ្រួសារនិងការថែទាំផ្ទះជាប្រចាំ	១៥៣,០៤	១៥២,០០	១៥១,៩០	១៥២,២៦	១៥២,៧៨
សុខាភិបាល	១៣៧,០៧	១៣៦,៩៩	១៣៧,០២	១៣៦,៩០	១៣៦,៧៦
ការដឹកជញ្ជូន	១១៥,៣៣	១១៥,៩០	១១៤,៥៣	១១៤,៥៩	១១៣,៣១
គមនាគមន៍	៦៧,២៣	៦៧,៥៣	៦៦,៧២	៦៦,៧៦	៦៦,៩៨
ការកម្សាន្ត និងវប្បធម៌	១១៨,៦៦	១១៨,៦៨	១១៩,២៤	១១៩,៤៩	១១៩,៨៦
ការសិក្សា	១៥៩,៥០	១៥៩,៥០	១៥៩,៥០	១៥៩,៥០	១៥៩,៥០
គោជនីយដ្ឋាន	២៨៣,១៦	២៨៣,១៦	២៨៦,៤៦	២៨៧,១៨	២៨៩,២២
ទំនិញ និងសេវាកម្មផ្សេងៗ	១៤៦,២៩	១៤៦,៣៤	១៤៦,៨៤	១៤៧,៩៣	១៤៨,៣៤

២. បម្រែបម្រួលជាភាគរយនៃសន្ទស្សន៍វិជ្ជាជីវ្ជាប្រើប្រាស់ និងទំនិញ

២.១ បម្រែបម្រួលជាភាគរយប្រចាំខែ

មុខទំនិញក្រុមមុខ	០,៣៣	០,១៩	-០,៣៩	០,៤៥	០,៥៨
អាហារ និងភេសជ្ជៈ:មិនមែនជាតិស្រវឹង	០,៦២	០,៣១	-០,៦២	០,៦៣	១,០១
ភេសជ្ជៈ:មានជាតិស្រវឹង និងថ្នាំជក់	-០,០៧	០,០៥	០,១៧	០,១៩	០,៥៥
សម្លៀកបំពាក់ និងស្បែកជើង	០,២១	-០,៥៦	-០,២២	០,៩៥	០,០៤
ផ្ទះសំបែង ទឹក អគ្គិសនី ឧស្ម័ន និងឥន្ធនៈដទៃទៀត	០,០៥	០,០៧	-០,៥៦	០,២៦	០,២២
គ្រឿងសង្ហារឹម សម្ភារៈប្រើប្រាស់គ្រួសារនិងការថែទាំផ្ទះជាប្រចាំ	០,១៤	-០,៦៨	-០,០៦	០,២៣	០,៣៤
សុខាភិបាល	០,០២	-០,០៦	០,០២	-០,០៩	-០,១០
ការដឹកជញ្ជូន	១,៤៦	០,៥០	-១,១៩	០,០៦	-១,១២
គមនាគមន៍	-០,១៦	០,៣៧	-១,២០	០,០៦	០,៣៣
ការកម្សាន្ត និងវប្បធម៌	០,០៧	០,០២	០,៤៧	០,២១	០,៣០
ការសិក្សា	០,០០	០,០០	០,០០	០,០០	០,០០
គោជនីយដ្ឋាន	-១,៥១	០,០០	១,១៦	០,២៥	០,៧១
ទំនិញ និងសេវាកម្មផ្សេងៗ	០,១៤	០,០៣	០,៣៤	០,៧៤	០,២៨

២.២ បម្រែបម្រួលជាភាគរយធៀបនឹងខែដូចគ្នានៃឆ្នាំមុន

មុខទំនិញក្រុមមុខ	២,០៧	១,៩៨	១,៤៤	២,១៧	២,០៦
អាហារ និងភេសជ្ជៈ:មិនមែនជាតិស្រវឹង	១,៨៧	១,៨៩	១,១០	២,១៩	២,៤០
ភេសជ្ជៈ:មានជាតិស្រវឹង និងថ្នាំជក់	៤,៩៦	៥,៣៦	៥,២៩	៦,២៦	៦,១៣
សម្លៀកបំពាក់ និងស្បែកជើង	៣,៤៣	២,៩៦	២,២៤	៣,៥៣	១,១៦
ផ្ទះសំបែង ទឹក អគ្គិសនី ឧស្ម័ន និងឥន្ធនៈដទៃទៀត	១,៨៨	១,៧៨	១,២៧	១,៧៥	១,៧១
គ្រឿងសង្ហារឹម សម្ភារៈប្រើប្រាស់គ្រួសារនិងការថែទាំផ្ទះជាប្រចាំ	១,៥៣	០,៧២	០,៧៩	១,២៩	០,៥២
សុខាភិបាល	១,៥៤	១,៤៣	១,៤៥	១,៣៧	០,៧៣
ការដឹកជញ្ជូន	-០,៨៤	-១,០៣	-២,៥០	-១,៣៥	-២,៦៦
គមនាគមន៍	-០,៦០	-០,១៨	-១,២៤	-១,០៨	-០,៩៤
ការកម្សាន្ត និងវប្បធម៌	០,៦១	០,៨៧	០,៧១	១,០៥	០,៤៨
ការសិក្សា	០,០០	០,០០	០,០០	-០,៣៨	-១,២២
គោជនីយដ្ឋាន	៦,៦០	៦,០៨	៧,១៥	៦,១០	៦,៣០
ទំនិញ និងសេវាកម្មផ្សេងៗ	១,០៨	១,០១	១,៣៩	១,៨២	១,៥៨

៣. សន្ទស្សន៍វិជ្ជាជីវ្ជាប្រើប្រាស់គិតជាមធ្យមអំពីខែ

បម្រែបម្រួលជាភាគរយឆ្នាំលើឆ្នាំ (%)	២,១១	២,១០	១,៨៣	១,៨៦	១,៨៩
--------------------------------------	------	------	------	------	------

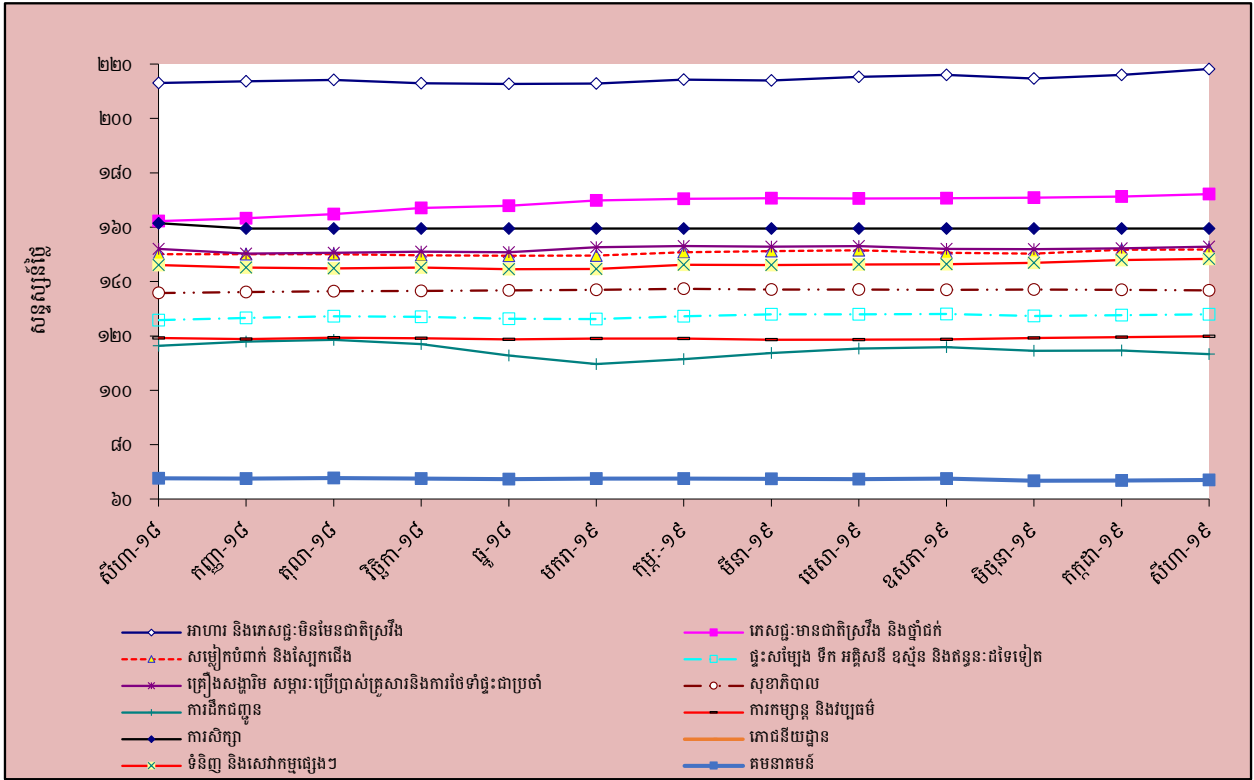
៤. សន្ទស្សន៍វិជ្ជាជីវ្ជាប្រើប្រាស់គិតជាមធ្យមអំពីខែ

បម្រែបម្រួលជាភាគរយឆ្នាំលើឆ្នាំ (%)	២,៣៦	២,២៩	២,១៦	២,១៥	២,១១
--------------------------------------	------	------	------	------	------

តារាង ២ : មុខទំនិញឡើងថ្លៃ ក្នុងខែសីហា ឆ្នាំ២០១៩

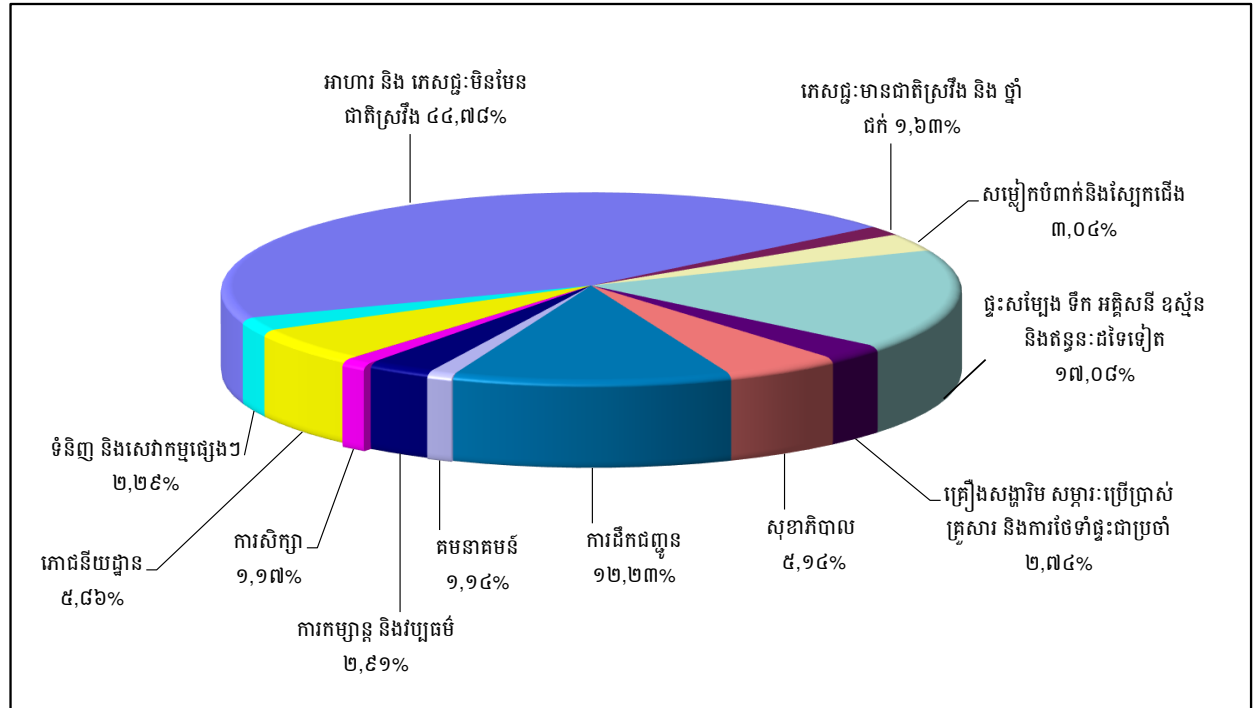
ល.រ	មុខទំនិញគ្រប់មុខ	មេគុណ	សន្ទស្សន៍			បម្រែបម្រួលជាភាគរយ	
			សីហា-១៩	កក្កដា-១៩	សីហា-១៩	ខែនេះ	ឆ្នាំនេះ
១	ផ្លែឈើស្លឹកនិងទុកបានយូរ	០,០៨៦	១៥២,៦៧	១៦៩,៩៣	១៧៣,៥៣	២,១	១៣,៧
២	ត្រីស្រស់	៧,៤៣៥	២១៦,៦៩	២២៤,៧១	២២៧,៩៣	១,៤	៥,២
៣	ត្រីកែច្នៃ	១,៦៤៦	២៣៩,៦០	២៤៩,១០	២៥២,៦៦	១,៤	៥,៥
៤	សាច់ជ្រូក	៥,៦១៨	២១៦,២៣	២០៣,៩២	២០៦,៥៩	១,៣	-៤,៥
៥	បន្លែស្លឹក និង ដើម ធាង ទង	២,០៣១	២១២,២៧	២១២,៨៦	២១៥,៧៣	១,៣	១,៦
៦	បន្លែជាមើមដទៃទៀត	០,៤៥៦	២៤២,៤៣	២២៩,២១	២៣២,០៨	១,៣	-៤,៣
៧	កាហ្វេ កាកាវ និងតែ	០,៧៥៥	១៤៧,៧៦	១៤០,៨៥	១៤២,៧១	១,៣	-៣,៤
៨	អង្ករលេខ១ ផ្កាខ្ចីគុណភាពល្អ បាត់ដំបង	៣,០៥២	២២៩,៧៤	២៣២,២០	២៣៤,៨៦	១,១	២,២
៩	អង្ករលេខ២ នាងធុញគុណភាពលេខ២	២,៦៨១	២២០,០០	២៣៣,៧៣	២៣៦,៣០	១,១	៧,៤
១០	សាច់មាន់ស្រស់	១,៣០៣	២១៣,៤៩	២១៧,៧៩	២២០,២៦	១,១	៣,២
១១	សាច់កែច្នៃក្នុងស្រុក	០,២៧៦	២៤៧,៩២	២៤៨,០៦	២៥០,៧២	១,១	១,១
១២	ផ្លែឈើស្រស់	៤,០៩៤	២១៤,៩៦	២២២,២០	២២៤,៧២	១,១	៤,៥
១៣	សេវាកម្មថែរក្សា និងជួសជុលលំនៅដ្ឋាន	០,៤៣៥	១៩១,០០	១៨៨,៩១	១៩១,០៦	១,១	០,០
១៤	ធុញជាតិដទៃទៀត	០,០៩០	២៩៥,៤៧	៣០៤,១៧	៣០៧,០០	០,៩	៣,៩
១៥	សាច់គោស្រស់	២,១៦៥	២៤៦,២៣	២៤៩,៨៩	២៥២,១៣	០,៩	២,៤
១៦	ឧស្ម័ន	២,៦៩៩	១១៥,៥១	១២៣,២៣	១២៤,៣៣	០,៩	៧,៦
១៧	វាយនភ័ណ្ឌប្រើក្នុងគ្រួសារ	០,០១៥	១៧២,៧៥	១៧៤,០៩	១៧៥,៥៩	០,៩	១,៦
១៨	អង្ករដំណើប គុណភាពល្អ ខ្មែរ	០,៤២៩	១៣៩,០៦	១៤០,១៤	១៤១,២២	០,៨	១,៦
១៩	ផលិតផលធ្វើពីទឹកដោះគោ	១,៥៥២	១៥៩,៦៧	១៦៣,៨៣	១៦៥,២២	០,៨	៣,៥
២០	ដំណាំមើម	០,៤៣៩	១៨៩,០៦	១៩៣,៥៨	១៩៥,១៦	០,៨	៣,២
២១	គ្រឿងសង្ហារឹម និងកម្រាល	០,៦២៦	២២២,៥៦	២២៧,៣០	២២៩,០២	០,៨	២,៩
២២	ស្រាបៀរ	០,៥៣២	១២២,២៤	១២៧,២០	១២៨,០៦	០,៧	៤,៨
២៣	គ្រឿងបរិក្ខារទូរស័ព្ទ និងទូរសារ	០,៧២៥	៤៨,៤៦	៤៧,៦៨	៤៨,០៣	០,៧	-០,៩
២៤	ភោជនីយដ្ឋាន និងសណ្ឋាគារ	៥,៨៦១	២៥៤,២៩	២៨៧,១៨	២៨៩,២២	០,៧	១៣,៧
២៥	សម្ភារៈប្រើប្រាស់ផ្ទាល់ខ្លួន	០,៨៧៦	១៧១,៩៥	១៧៧,២១	១៧៨,៤៨	០,៧	៣,៨
២៦	វត្ថុធាតុដើមសម្លៀកបំពាក់	០,៣៣៤	១៦៦,៩០	១៦៤,៥០	១៦៥,៤៤	០,៦	-០,៩
២៧	សម្លៀកបំពាក់ និងសម្ភារៈដទៃទៀត	០,០៥៩	១៤៧,៣៦	១៤៧,៩៤	១៤៨,៨៤	០,៦	១,០
២៨	សម្ភារៈប្រើប្រាស់ក្នុងផ្ទះ	០,៣៩៧	១១៨,០៧	១១៨,០១	១១៨,៧០	០,៦	០,៥
២៩	នំសរសៃ	១,០០៨	២២៥,៧១	២២៤,៦៤	២២៥,៧២	០,៥	០,០
៣០	សាច់ទាស្រស់	០,៣១៩	១៨៤,៥៤	១៩៧,៣៣	១៩៨,៣៤	០,៥	៧,៥
៣១	ប្រេងឆា និងខ្លាញ់	០,៩២០	២១៦,១៧	២២០,២៣	២២១,៣២	០,៥	២,៤
៣២	ដំណាំសណ្តែកសម្រាប់យកគ្រាប់	០,៤១៣	២៣០,៩០	២៣២,៦០	២៣៣,៧៧	០,៥	១,២
៣៣	ផលិតផលម្ហូបអាហារ	១,៤០៤	២២១,៤៨	២២៦,៤៤	២២៧,៥៥	០,៥	២,៧
៣៤	ស្រា	០,២៤៨	១៧៦,០៨	១៨៦,៣៤	១៨៧,២៩	០,៥	៦,៤
៣៥	ថ្នាំជក់	០,៨៣១	១៨១,៧៨	១៩៤,៩៦	១៩៥,៩៥	០,៥	៧,៨
៣៦	សម្លៀកបំពាក់ផ្សេងទៀតទាំងពីរភេទ	០,២២២	១២៤,៦៩	១២៥,១៩	១២៥,៨៦	០,៥	០,៩
៣៧	សម្ភារៈសម្រាប់ថែរក្សា និងជួសជុលផ្នែកស្នាក់នៅ	៣,៦៦៣	១៤៨,៩២	១៤៦,១៤	១៤៦,៨៩	០,៥	-១,៤
៣៨	គ្រឿងប្រើប្រាស់ធ្វើពីកែវ ប្រើលើគុ និងផ្ទះបាយ	០,០៧៨	១៤៤,៥៦	១៤០,៤៧	១៤១,១៩	០,៥	-២,៣
៣៩	នំបីស្លឹក និងនំម្សៅ	០,២៨០	១៧៩,២៩	១៨១,៤១	១៨២,១០	០,៤	១,៦
៤០	ត្រីសមុទ្រ (ស្រស់ ឬ ក្លាសេ)	០,២២៩	២៣៧,៤៨	២៤៥,១៤	២៤៦,២៤	០,៤	៣,៧

ក្រាហ្វូស្តិក ១ : សន្ទស្សន៍ផ្ទៃដីស្រែចម្រើន



ប្រភព : វិទ្យាស្ថានជាតិស្ថិតិ

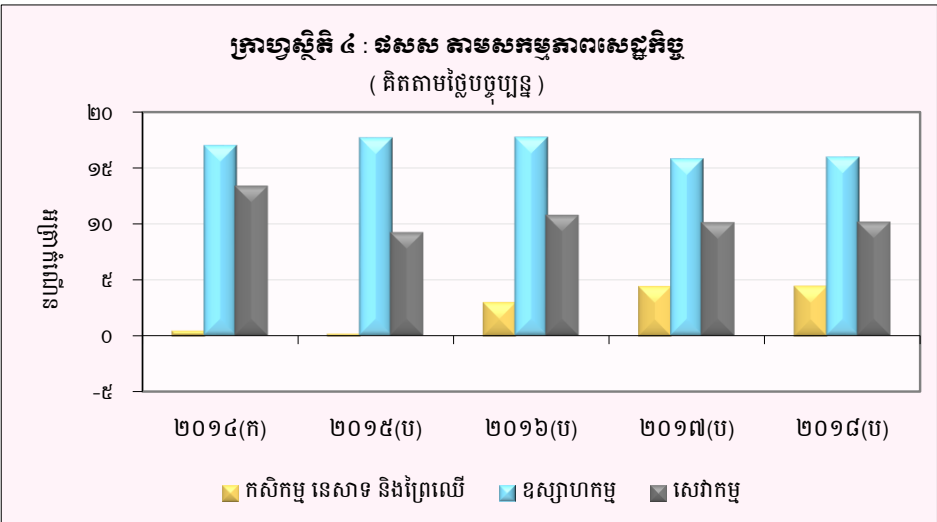
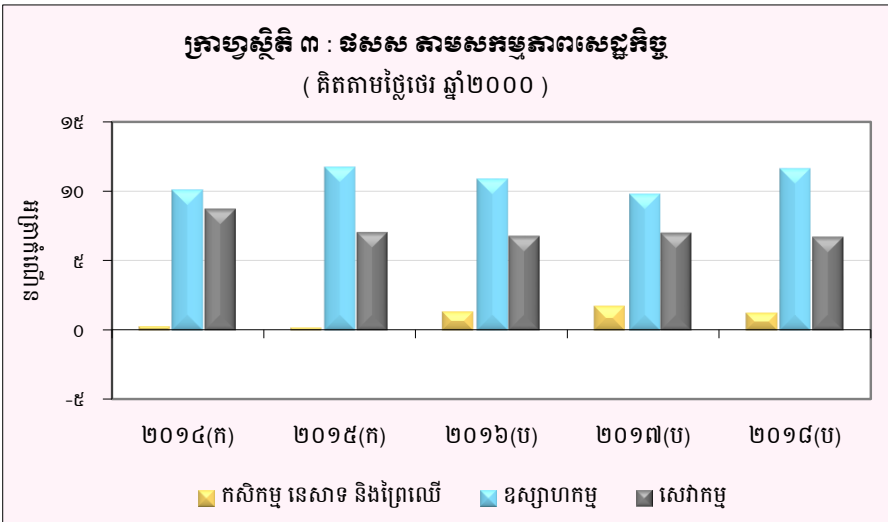
ក្រាហ្វូស្តិក ២ : សមាមាត្រមេគុណនៃសន្ទស្សន៍ផ្ទៃដីក្នុងក្រុមទំនិញស្រែចម្រើន



ប្រភព : វិទ្យាស្ថានជាតិស្ថិតិ

តារាង ៣ : ផលិតផលក្នុងស្រុកសរុប (ផលស)

	គិតតាមថ្លៃថេរ ឆ្នាំ២០០០					គិតតាមថ្លៃបច្ចុប្បន្ន				
	២០១៤ ^(ក)	២០១៥ ^(ក)	២០១៦ ^(ប)	២០១៧ ^(ប)	២០១៨ ^(ប)	២០១៤ ^(ក)	២០១៥ ^(ប)	២០១៦ ^(ប)	២០១៧ ^(ប)	២០១៨ ^(ប)
ផលស គិតជាពាន់លានរៀល	៤០.១៨២	៤៣.០០៩	៤៦.០៣៣	៤៩.២៦២	៥២.៩៩៦	៦៧.៤៣៧	៧៣.៤២៣	៨១.២៤២	៨៩.៨៣១	៩៩.៥៤៤
ផលស គិតជាលានដុល្លារអាមេរិក	៩.៩៧១	១០.៦៨៦	១១.៤២៣	១២.១៦៤	១៣.០៥៦	១៦.៧៣៤	១៨.២៤២	២០.១៥៩	២២.១៨០	២៤.៥៤២
អន្តរាគមន៍រដ្ឋនៃ ផលស	៧,១	៧,០	៧,០	៧,០	៧,៥	១០,០	៨,៩	១០,៦	១០,៦	១០,៨
អន្តរាគមន៍រដ្ឋ ផលស តាមសកម្មភាពសេដ្ឋកិច្ច										
កសិកម្ម នេសាទ និងព្រៃឈើ	០,៣	០,២	១,៣	១,៧	១,២	០,៥	០,២	៣,០	៤,៤	៤,៤
ឧស្សាហកម្ម	១០,១	១១,៧	១០,៩	៩,៨	១១,៦	១៧,០	១៧,៧	១៧,៧	១៥,៨	១៦,០
សេវាកម្ម	៨,៧	៧,១	៦,៨	៧,០	៦,៧	១៣,៤	៩,២	១០,៨	១០,១	១០,២
ផលស សម្រាប់មនុស្សម្នាក់ (គិតជាលានរៀល)	២,៧	២,៩	៣,០	៣,២	៣,៤	៤,៦	៤,៩	៥,៤	៥,៨	៦,៣
ផលស សម្រាប់មនុស្សម្នាក់ (គិតជាដុល្លារអាមេរិក)	៦៧៤	៧១៤	៧៥៤	៧៨៣	៨២៩	១.១៣១	១.២១៨	១.៣៣០	១.៤២៩	១.៥៥៩

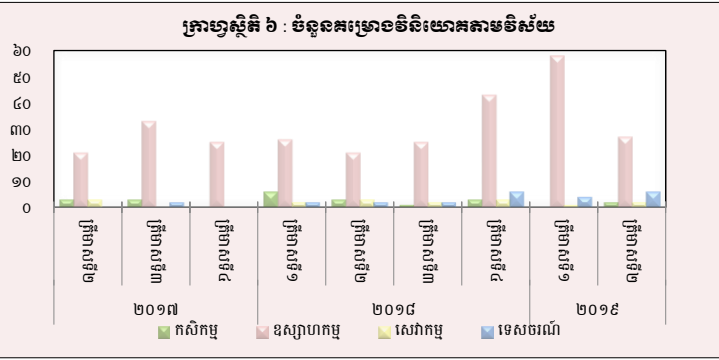
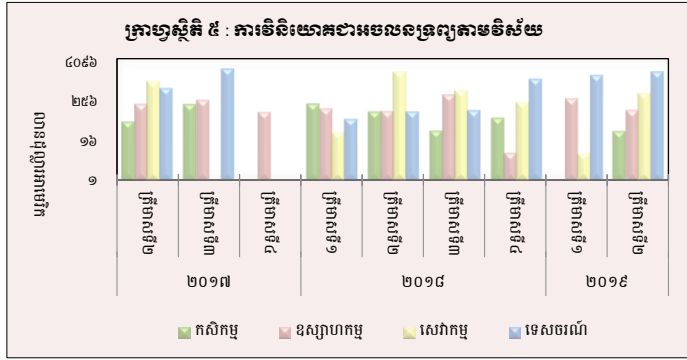


(ប) : ការព្យាករណ៍ជាបឋម
(ក) : ទិន្នន័យកែតម្រូវ
ប្រភព : វិទ្យាស្ថានជាតិស៊ីអិ

តារាង ៤ : កម្រិតវិនិយោគដែលបានអនុវត្តតាមវិស័យ

(ឯកតា : លានដុល្លារអាមេរិក)

វិស័យ	កសិកម្ម		ឧស្សាហកម្ម		សេវាកម្ម		ផលិតផល		សរុប	
	គម្រោង	អចលនទ្រព្យ	គម្រោង	អចលនទ្រព្យ	គម្រោង	អចលនទ្រព្យ	គម្រោង	អចលនទ្រព្យ	គម្រោង	អចលនទ្រព្យ
២០១៦										
ក្រីមាសទី៣	១	៣៥,៣	៩	៦៧,៤	-	-	-	-	១០	១០២,៧
ក្រីមាសទី៤	៥	២៤៦,៦	១៧	១១៣,៥	២	៩១,០	៤	៥៦,៣	២៨	៥០៧,៤
សរុប	៩	៣៣១,៣	៣៦	៩៧០,៩	៤	៤៤២,០	១១	៧១៤,៤	៩៥	២.៣៩៦,៥
២០១៧										
ក្រីមាសទី១	១	៨,០	១៨	១១៥,៦	១	៤,២	១	៣,៦	២១	១៣១,៤
ក្រីមាសទី២	៣	៦១,០	២១	២០៩,៩	៣	១.០៤៥,៣	-	៦៤៤,២	២៧	១.៩៦០,៣
ក្រីមាសទី៣	៣	២០៥,៦	៣៣	២៨១,១	-	-	២	២,៥១៨,៨	៣៨	៣.០០៥,៤
ក្រីមាសទី៤	-	-	២៥	១១៩,៨	-	-	-	-	២៥	១១៩,៨
សរុប	៧	២៧៤,៦	៧៧	៧២៦,៣	៤	១.០៤៩,៥	៣	៣.១៦៦,៦	១១១	៥.២១៦,៦
២០១៨										
ក្រីមាសទី១	៦	២១០,២	២៦	១៥៤,៣	២	២៩,៥	២	៧៥,២	៣៦	៤៦៩,២
ក្រីមាសទី២	៣	១២២,៥	២១	១២៨,២	៣	២.០៤៩,៦	២	១២៥,៩	២៩	២.៤២៦,២
ក្រីមាសទី៣	១	៣២,០	២៥	៤០៨,២	២	៥៥០,៤	២	១៣៧,៣	៣០	១.១២៧,៩
ក្រីមាសទី៤	៣	៧៩,៥	៤៣	៧,០	៣	២៤០,៤	៦	១.២៣៩,៤	៥៥	១.៥៦៦,៣
សរុប	១៣	៤៤៤,២	១១៥	៦៩៧,៧	១០	២.៨៦៩,៩	១២	១.៥៧៧,៨	១៥០	៥.៧៦៧,៦
២០១៩										
ក្រីមាសទី១	-	-	៥៨	៣១០,១	១	៦,៨	៤	១.៦១៨,៨	៦៣	១.៩៣៥,៦
ក្រីមាសទី២	២	៣១,២	២៧	១៣៧,៥	២	៤៦០,៩	៦	២.០៥៧,៣	៣៧	២.៦៨៦,៩
សរុប	២	៣១,២	៨៥	៤៤៧,៥	៣	៤៦៧,៧	១០	៣.៦៧៦,១	១០០	៤.៦២២,៥



ប្រភព : ក្រុមប្រឹក្សាអភិវឌ្ឍន៍កម្ពុជា (គណៈកម្មការវិនិយោគកម្ពុជា)

តារាង ៥ : គម្រោងវិនិយោគដែលបានអនុម័តដោយក្រុមប្រឹក្សាអភិវឌ្ឍន៍កម្ពុជាតាមបណ្តាប្រទេសប្សៀង*

(ឯកតា : លានដុល្លារអាមេរិក)

ប្រទេស	២០១៧			២០១៨				២០១៩	
	ត្រីមាសទី២	ត្រីមាសទី៣	ត្រីមាសទី៤	ត្រីមាសទី១	ត្រីមាសទី២	ត្រីមាសទី៣	ត្រីមាសទី៤	ត្រីមាសទី១	ត្រីមាសទី២
កម្ពុជា	៥៩៥,៧	២.៥៥០,៤	៥,៩	១៣៣,៩	៣៣៦,៥	៨៣៨,១	៧២៩,៥	១.០៥០,៤	២.៤៩១,៧
ចិន	១.០៥១,០	២៩៣,៨	៦៤,៤	២២៤,២	២.០៤២,៣	២០៥,៨	២២៧,៨	២៧៩,៩	៩៩,៣
កូរ៉េ	៧,២	១២៣,៦	៣,២	៣,៥	៥,៤	៣,៦	២,១	១៩,១	-
សហរដ្ឋអាមេរិក	-	-	-	៦,៨	-	-	-	-	-
ថៃ	១៥,៩	-	-	១៩,១	-	១៣,១	៦,៨	៦,៨	២,២
វៀតណាម	-	-	-	-	-	-	២១,៤	-	-
ម៉ាឡេស៊ី	៨,៩	៣,៨	១,២	-	២,២	-	-	៤,៥	-
សាំងហ្គាពួរ	២៤៨,៣	៣,៨	-	១,៤	-	-	៦,៥	១០,៣	-
តៃវ៉ាន់	៣,៨	៦,០	៣,០	១១,៧	-	៨,៧	១២,៩	២៤,៦	២៧,៣
អូស្ត្រាលី	-	-	-	២,៤	-	-	-	-	-
អង់គ្លេស	៤,៩	-	៨,៧	-	-	-	១០,៣	៥០២,៧	៣,១
កាណាដា	-	-	-	-	-	-	៨២២,៦	-	២,៣
ហុងកុង	២០,៨	២០,២	៣១,០	១៣,៨	២៨,៨	៣៣,១	៥,៩	២៤,៦	៥៥,៧
ផ្សេងៗ	៣,៩	៣,៧	២,៤	៥២,៤	១១,១	២៥,៣	៦,៧	១២,៧	៥,៣
សរុប	១.៩៦០,៣	៣.០០៥,៤	១១៩,៨	៤៦៩,២	២.៤២៦,២	១.១២៧,៩	១.៨៥២,៥	១.៩៣៥,៦	២.៦៨៦,៩

(សមាហរេន្តនៃគម្រោងវិនិយោគដែលបានអនុម័ត)

កម្ពុជា	៣០,៤	៨៤,៩	៥,០	២៨,៥	១៣,៩	៧៤,៣	៣៩,៤	៥៤,៣	៩២,៧
ចិន	៥៣,៦	៩,៨	៥៣,៧	៤៧,៨	៨៤,២	១៨,២	១២,៣	១៤,៥	៣,៧
កូរ៉េ	០,៤	៤,១	២,៧	០,៧	០,២	០,៣	០,១	១,០	-
សហរដ្ឋអាមេរិក	-	-	-	១,៥	-	-	-	-	-
ថៃ	០,៨	-	-	៤,១	-	១,២	០,៤	០,៤	០,១
វៀតណាម	-	-	-	-	-	-	១,២	-	-
ម៉ាឡេស៊ី	០,៥	០,១	១,០	-	០,១	-	-	០,២	-
សាំងហ្គាពួរ	១២,៧	០,១	-	០,៣	-	-	០,៣	០,៥	-
តៃវ៉ាន់	០,២	០,២	២,៥	២,៥	-	០,៨	០,៧	១,៣	១,០
អូស្ត្រាលី	-	-	-	០,៥	-	-	-	-	-
អង់គ្លេស	០,២	-	៧,៣	-	-	-	០,៦	២៦,០	០,១
ជប៉ុន	-	-	-	-	-	-	៤៤,៤	-	-
ហុងកុង	១,១	០,៧	២៥,៨	២,៩	១,២	២,៩	០,៣	១,៣	២,១
ផ្សេងៗ	០,២	០,១	២,០	១១,២	០,៥	២,២	០,៤	០,៧	០,២
សរុប	១០០,០	១០០,០	១០០,០	១០០,០	១០០,០	១០០,០	១០០,០	១០០,០	១០០,០

* អចលនទ្រព្យ

ប្រភព : ក្រុមប្រឹក្សាអភិវឌ្ឍន៍កម្ពុជា (គណៈកម្មការវិនិយោគកម្ពុជា)

តារាង ៦ : អត្រាប្តូរទ្រាក់ប្រចាំថ្ងៃ ក្នុងខែសីហា ឆ្នាំ២០១៩

(រៀល/១ដុល្លារអាមេរិក)

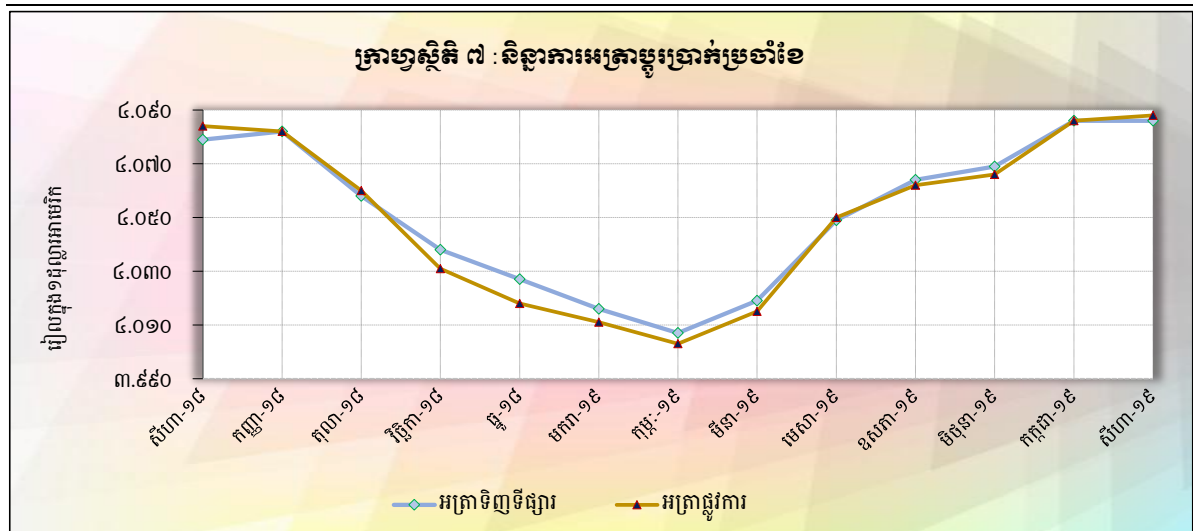
ថ្ងៃ	អត្រាប្តូរទ្រាក់ទិវិក្រ			អត្រាប្តូរទ្រាក់ ផ្លូវការ	បម្រែបម្រួលប្រចាំថ្ងៃ*	
	ទិញ	លក់	មធ្យម		គម្លាត	ភាគរយ
១	៤.០៨៧	៤.០៩៦	៤.០៩២	៤.០៨៨	១,០	០,០
២	៤.០៨៧	៤.០៩៦	៤.០៩២	៤.០៨៨	០,០	០,០
៣	៤.០៨៨	៤.០៩៨	៤.០៩៣	៤.០៨៨	១,០	០,០
៤	៤.០៨៨	៤.០៩៨	៤.០៩៣	៤.០៨៨	០,០	០,០
៥	៤.០៨៨	៤.០៩៥	៤.០៩២	៤.០៨៩	០,០	០,០
៦	៤.០៨៨	៤.០៩៥	៤.០៩២	៤.០៨៩	០,០	០,០
៧	៤.០៨៨	៤.០៩៥	៤.០៩២	៤.០៨៩	០,០	០,០
៨	៤.០៨៨	៤.០៩៥	៤.០៩២	៤.០៨៧	០,០	០,០
៩	៤.០៨៤	៤.០៩៣	៤.០៨៩	៤.០៨៥	-៤,០	-០,១
១០	៤.០៨០	៤.០៩០	៤.០៨៥	៤.០៨៥	-៤,០	-០,១
១១	៤.០៨០	៤.០៩០	៤.០៨៥	៤.០៨៥	០,០	០,០
១២	៤.០៨០	៤.០៩០	៤.០៨៥	៤.០៨៣	០,០	០,០
១៣	៤.០៨០	៤.០៩០	៤.០៨៥	៤.០៨៣	០,០	០,០
១៤	៤.០៨០	៤.០៩០	៤.០៨៥	៤.០៨១	០,០	០,០
១៥	៤.០៨០	៤.០៩០	៤.០៨៥	៤.០៨១	០,០	០,០
១៦	៤.០៨០	៤.០៩០	៤.០៨៥	៤.០៨៣	០,០	០,០
១៧	៤.០៨០	៤.០៩០	៤.០៨៥	៤.០៨៣	០,០	០,០
១៨	៤.០៨០	៤.០៩០	៤.០៨៥	៤.០៨៣	០,០	០,០
១៩	៤.០៧៧	៤.០៨៧	៤.០៨២	៤.០៨៤	-៣,០	-០,១
២០	៤.០៧៧	៤.០៨៧	៤.០៨២	៤.០៨៤	០,០	០,០
២១	៤.០៧៧	៤.០៨៦	៤.០៨២	៤.០៨២	០,០	០,០
២២	៤.០៧៧	៤.០៨៦	៤.០៨២	៤.០៨២	០,០	០,០
២៣	៤.០៧៧	៤.០៨៦	៤.០៨២	៤.០៨៥	០,០	០,០
២៤	៤.០៧៧	៤.០៨៨	៤.០៨៣	៤.០៨៥	០,០	០,០
២៥	៤.០៧៧	៤.០៨៨	៤.០៨៣	៤.០៨៥	០,០	០,០
២៦	៤.០៨១	៤.០៩១	៤.០៨៦	៤.០៨៦	៤,០	០,១
២៧	៤.០៨៤	៤.០៩៤	៤.០៨៩	៤.០៨៦	៣,០	០,១
២៨	៤.០៨៦	៤.០៩៦	៤.០៩១	៤.០៨៦	២,០	០,០
២៩	៤.០៨៦	៤.០៩៦	៤.០៩១	៤.០៨៧	០,០	០,០
៣០	៤.០៨៦	៤.០៩៦	៤.០៩១	៤.០៨៨	០,០	០,០
៣១	៤.០៨៦	៤.០៩៦	៤.០៩១	៤.០៨៨	០,០	០,០
មធ្យម	៤.០៨២	៤.០៩២	៤.០៨៧	៤.០៨៥	០,០	០,០

* គម្លាតអត្រាទិញទិញប្រចាំថ្ងៃ

តារាង ៧ : អត្រាប្តូរប្រាក់ប្រចាំខែ

(អត្រាចុងគ្រា រៀល/១ដុល្លារអាមេរិក)

	អត្រាប្តូរប្រាក់ទីផ្សារ				អត្រាប្តូរប្រាក់ផ្លូវការ
	ទិញ	ចម្រុះចម្រុះ % ប្រចាំខែ	លក់	មធ្យម	
ឆ្នុ-១៥	៤.០៤៨	០,១០	៤.០៥៥	៤.០៥២	៤.០៥០
ឆ្នុ-១៦	៤.០៣៩	០,១៧	៤.០៥០	៤.០៤៥	៤.០៣៧
ឆ្នុ-១៧	៤.០៣៧	០,០៧	៤.០៤៦	៤.០៤២	៤.០៣៧
២០១៨					
មករា	៤.០១៦	-០,៥២	៤.០២២	៤.០១៩	៤.០១៥
កុម្ភៈ	៤.០០៩	-០,៣៧	៤.០១៨	៤.០១៤	៤.០១០
មីនា	៤.០០២	-០,១៧	៤.០១១	៤.០០៧	៤.០០០
មេសា	៤.០៣៨	០,៩០	៤.០៥១	៤.០៤៥	៤.០៣២
ឧសភា	៤.០៧៧	០,៩៧	៤.០៨៩	៤.០៨៣	៤.០៧៥
មិថុនា	៤.០៦៦	-០,២៧	៤.០៧៥	៤.០៧១	៤.០៦៣
កក្កដា	៤.០៦៤	-០,០៥	៤.០៧៤	៤.០៦៩	៤.០៥៩
សីហា	៤.០៧៩	០,៣៧	៤.០៨៩	៤.០៨៤	៤.០៨៤
កញ្ញា	៤.០៨២	០,០៧	៤.០៩២	៤.០៨៧	៤.០៨២
តុលា	៤.០៥៨	-០,៥៩	៤.០៦៧	៤.០៦៣	៤.០៦០
វិច្ឆិកា	៤.០៣៨	-០,៤៩	៤.០៥០	៤.០៤៤	៤.០៣១
ធ្នូ	៤.០២៧	-០,២៧	៤.០៣៩	៤.០៣៣	៤.០១៨
២០១៩					
មករា	៤.០១៦	-០,២៧	៤.០២៥	៤.០២១	៤.០១១
កុម្ភៈ	៤.០០៧	-០,២២	៤.០១៦	៤.០១២	៤.០០៣
មីនា	៤.០១៩	០,៣០	៤.០៣០	៤.០២៥	៤.០១៥
មេសា	៤.០៤៩	០,៧៥	៤.០៥៨	៤.០៥៤	៤.០៥០
ឧសភា	៤.០៦៤	០,៣៧	៤.០៧៥	៤.០៧០	៤.០៦២
មិថុនា	៤.០៦៩	០,១២	៤.០៧៩	៤.០៧៤	៤.០៦៦
កក្កដា	៤.០៨៦	០,៤២	៤.០៩៦	៤.០៩១	៤.០៨៦
សីហា	៤.០៨៦	០,០០	៤.០៩៦	៤.០៩១	៤.០៨៨



តារាង ៨ : តម្លៃប្រាក់រៀលរៀបចំជាមួយនឹងមូលដ្ឋានផ្សេងៗ

(អត្រាចំណូលរដ្ឋបាល)

	អេសធីអិរ (SDR)	ដុល្លារ អាមេរិក	ឥឡូវ	យ៉េន ជប៉ុន	រោន អង់គ្លេស	រូបិ ឥណ្ឌូនេស៊ី	រឹងហ្គីក ម៉ាឡេស៊ី	ចំសូ ហ្វីលីពីន	ដុល្លារ សិង្ហបុរី	បាត ថៃ	ដុង វៀតណាម
ឯកតា	១	១	១	១០០	១	១០០០	១	១០០	១	១	១០០០
ឆ្នាំ-១៤	៥.៩០២	៤.០៧៥	៤.៩៥៥	៣.៤១១	៦.៣៤២	៣២៨	១.១៦៦	៩.១១៧	៣.០៨៣	១២៤	១៩១
ឆ្នាំ-១៥	៥.៦១៧	៤.០៥០	៤.៤២៩	៣.៣៦២	៦.០០០	២៩៤	៩៤៤	៨.៦៣០	២.៨៦៣	១១២	១៨១
ឆ្នាំ-១៦	៥.៤១០	៤.០៣៧	៤.២៦៥	៣.៤៦៧	៤.៩៦០	៣០០	៩០១	៨.១១៩	២.៧៩២	១១២	១៧៨
ឆ្នាំ-១៧	៥.៧៣៥	៤.០៣៧	៤.៨២១	៣.៥៧៤	៥.៤២៦	២៩៨	៩៩៤	៨.០៩៤	៣.០១៧	១២៤	១៧៨
២០១៨											
មករា	៥.៧៨៣	៤.០១៥	៤.៩៧១	៣.៦៨៦	៥.៦៥១	៣០០	១.០៣៣	៧.៨៤១	៣.០៦៤	១២៨	១៧៧
កម្ពុជា	៥.៨២០	៤.០១០	៤.៩០៣	៣.៧៣០	៥.៥៧៤	២៩៣	១.០២២	៧.៧១២	៣.០២៧	១២៨	១៧៦
មីនា	៥.៨១៥	៤.០០០	៤.៩១៩	៣.៧៥៧	៥.៦០៩	២៩១	១.០៣៥	៧.៦៥៤	៣.០៥០	១២៨	១៧៥
មេសា	៥.៧៩៧	៤.០៣២	៤.៨៨៧	៣.៦៩៤	៥.៥៥២	២៩០	១.០២៩	៧.៧៧១	៣.០៤៥	១២៨	១៧៧
ឧសភា	៥.៧៦៣	៤.០៧៥	៤.៧៥១	៣.៧៥៣	៥.៣១២	២៩១	១.០២២	៧.៧៤៤	៣.០៤៣	១២៧	១៧៩
មិថុនា	៥.៧០៨	៤.០៦៣	៤.៧០១	៣.៦៧៩	៥.៣១៤	២៨២	១.០០៥	៧.៥៩៣	២.៩៧២	១២៣	១៧៧
កក្កដា	៥.៦៩៦	៤.០៥៩	៤.៧៥៣	៣.៦៦០	៥.៣៣២	២៨២	១.០០០	៧.៦៣២	២.៩៨៤	១២២	១៧៥
សីហា	៥.៧២៧	៤.០៨៤	៤.៧៦៣	៣.៦៨១	៥.៣១២	២៧៨	៩៩៤	៧.៦៣៤	២.៩៨៥	១២៥	១៧៥
កញ្ញា	៥.៧២៣	៤.០៨២	៤.៧៥១	៣.៦០០	៥.៣៣៨	២៧៤	៩៨៥	៧.៥៤២	២.៩៨៤	១២៦	១៧៥
តុលា	៥.៦១២	៤.០៦០	៤.៦០៦	៣.៥៨៩	៥.១៦០	២៦៧	៩៧១	៧.៥៨៣	២.៩៣១	១២២	១៧៤
វិច្ឆិកា	៥.៥៧៦	៤.០៣១	៤.៥៩២	៣.៥៥៥	៥.១៥៣	២៨០	៩៦៣	៧.៦៩៣	២.៩៤៣	១២២	១៧៣
ធ្នូ	៥.៥៨៨	៤.០១៨	៤.៥៩៧	៣.៦៤១	៥.០៩៨	២៧៧	៩៦៩	៧.៦៥៣	២.៩៤២	១២៤	១៧៤
២០១៩											
មករា	៥.៦០៤	៤.០១១	៤.៦១០	៣.៦៨៣	៥.២៦៤	២៨៤	៩៨១	៧.៦៦៨	២.៩៧៩	១២៨	១៧៣
កម្ពុជា	៥.៥៩៥	៤.០០៣	៤.៥៥៥	៣.៦១០	៥.៣៣១	២៨៥	៩៨៤	៧.៧១៤	២.៩៧០	១២៧	១៧៣
មីនា	៥.៥៧៣	៤.០១៥	៤.៥១០	៣.៦៣១	៥.២៤៤	២៨២	៩៨៥	៧.៦១១	២.៩៦១	១២៦	១៧៣
មេសា	៥.៥៩៥	៤.០៥០	៤.៥១៥	៣.៦២៩	៥.២៣៣	២៨៥	៩៨១	៧.៧៧៣	២.៩៧៥	១២៧	១៧៤
ឧសភា	៥.៥៩៥	៤.០៦២	៤.៥២៣	៣.៧១៧	៥.១២៣	២៨២	៩៦៩	៧.៧៨៦	២.៩៨៣	១២៨	១៧៣
មិថុនា	៥.៦៥២	៤.០៦៦	៤.៦២៤	៣.៧៧៦	៥.១៥៤	២៨៨	៩៨២	៧.៩៣១	៣.០០៦	១៣២	១៧៤
កក្កដា	៥.៦២០	៤.០៨៦	៤.៥៥៨	៣.៧៦៤	៤.៩៦៧	២៩១	៩៩១	៨.០៤០	២.៩៨១	១៣៣	១៧៦
សីហា	៥.៦០០	៤.០៨៨	៤.៥២០	៣.៨៤០	៤.៩៨១	២៨៧	៩៦៩	៧.៨៤២	២.៩៨៦	១៣៤	១៧៦
បម្រែបម្រួលជាភាគរយប្រចាំខែ	-០,៣៦	០,០៥	-០,៨៣	២,០២	០,២៨	-១,៣៧	-២,២២	-២,៤៦	-១,១៧	០,៧៥	០,០០

តារាង ៩ : អត្រាការប្រាក់លើប្រាក់បញ្ញើ និងឥណទានរបស់ធនាគារជាប្រាក់រៀល និងប្រាក់ដុល្លារអាមេរិក

	ធ្នូ-១៣	ធ្នូ-១៤	ធ្នូ-១៥	ធ្នូ-១៦	ធ្នូ-១៧	មេសា-១៨	ឧសភា-១៨	មិថុនា-១៨	កក្កដា-១៨	សីហា-១៨	កញ្ញា-១៨	តុលា-១៨	វិច្ឆិកា-១៨	ធ្នូ-១៨	មករា-១៩	កុម្ភៈ-១៩	មីនា-១៩	មេសា-១៩	ឧសភា-១៩	មិថុនា-១៩	កក្កដា-១៩	សីហា-១៩	
(អត្រាការប្រាក់បញ្ញើ និងឥណទានជាប្រាក់រៀល)																							
អត្រាការប្រាក់លើប្រាក់បញ្ញើ និងឥណទានជាប្រាក់រៀល																							
ប្រាក់បញ្ញើ (១)	០,៩៩	០,៩៩	០,៨៦	០,៩៩	០,៩០	០,៦១	០,៩៣	០,៦១	០,៤៩	០,៩២	០,៩៦	០,៤៨	០,៤៨	០,៣៣	០,៩៤	០,៦៧	០,៩២	០,៦៩	០,៤០	០,៦៥	០,៩៩	០,៤៧	
ប្រាក់បញ្ញើចរន្ត	០,១៤	០,០៥	០,០៦	០,០៥	០,០៤	០,០២	០,០៧	០,១៣	០,០៦	០,០៩	០,០៦	០,០១	០,០៣	០,០៣	០,០៤	០,០២	០,០១	០,០២	០,០៣	០,០៣	០,០៤	០,០២	
ប្រាក់បញ្ញើសំរែ	១,០២	១,១២	១,១៧	១,៤៧	១,១៩	១,០១	១,០២	១,០០	១,០៧	១,១០	១,១០	១,១០	១,១០	១,១០	០,៩៦	០,៩៧	០,៩៩	០,៦៦	០,៦០	០,៦៣	០,៦២	០,៩៩	
ប្រាក់បញ្ញើមានកាលកំណត់	៥,៤២	៦,១៨	៥,៩០	៦,៤៤	៤,៧០	៤,៣៦	៥,៥០	៥,២៨	៥,៣៤	៥,៤១	៥,០៥	៥,០០	៤,៤៣	៥,០៩	៤,៥៤	៥,១៤	៥,២៧	៥,៥៩	៥,១២	៣,៩៩	៥,១៣	៤,៧៦	
ប្រាក់បញ្ញើផ្សេងៗ	០,០០	០,០០	០,០០	០,០០	០,០០	០,០០	០,០០	០,០០	៤,៣០	០,០០	០,០០	០,០០	៧,០០	០,០០	០,០២	០,០០	០,០០	៧,០០	០,០០	៣,៩៤	៣,០៥	៤,០០	
ឥណទាន (២)	២៩,៦២	២៣,៨៧	២១,៥១	២០,០៤	១៤,៥១	១៣,៣៥	១៤,៧៨	១៣,៩៤	១២,៤៥	១២,២១	១២,៤៣	១២,៤៣	១២,១០	១២,២១	១២,៤៥	១២,៣០	១១,០៥	៩,៩៩	១០,២៩	១០,២៦	១០,៣៣	៩,៤០	
ឥណទានវិញប្រសិន	១៧,៤០	១៤,៧១	២១,៦០	៩,៩៧	៧,៥៥	៤,៥៦	៩,០៣	៤,៧៦	៤,៥៦	៤,៤៤	៤,៣១	៤,៤០	៤,០១	៤,៣០	៧,៤៤	៤,៤២	៤,៤០	៤,៤០	៧,៩២	៧,៤៧	៧,៧៣	៤,០៥	
ប័ណ្ណឥណទាន	០,០០	០,០០	០,០០	២១,៦០	១៧,៩១	១៧,៩១	១៧,៩៤	១៧,៩៤	១៧,៩៤	១៧,៩៤	១៧,៩៤	១៧,៩៤	១៧,៩៤	១៧,៩៤	១៦,៧៥	១៦,៧៥	១៦,៧៥	១៦,៧៥	១៧,៩៤	១៧,៩៤	១៧,៩៤	១៧,៩៤	
ឥណទានមានកាលកំណត់	២៩,៦២	២៣,៨៧	២១,៥១	២០,០៤	១៤,៥១	១៣,៥៦	១៤,៤៣	១៤,០២	១២,៩១	១២,៣០	១២,៦០	១២,៩៥	១២,១៤	១២,៣៦	១២,៤៧	១២,៧៥	១១,៣១	១០,២២	១០,៤៤	១០,៤២	១០,៦០	១០,០២	
ឥណទានផ្សេងៗ	០,០០	០,០០	០,០០	០,០០	១០,៧១	៤,០៧	១០,៧៤	៧,៦៩	៩,៣៧	៧,៨៦	៧,៨៦	៧,៩៥	៩,៥៥	៧,៨១	៩,៥៥	៤,០០	៧,៤៤	៤,៨១	៤,៨១	១០,១៣	៤,១៦	៥,៦៥	
អត្រាការប្រាក់លើប្រាក់បញ្ញើ និងឥណទានជាប្រាក់ដុល្លារអាមេរិក																							
ប្រាក់បញ្ញើ (១)	០,៤៤	០,៩៣	០,៩៦	១,១១	០,៧៥	១,០៦	០,៤៣	១,០៤	១,៣៤	០,៧៧	០,៧៧	០,៦៥	០,៧៤	០,៧២	០,៥៤	០,៦៨	០,៦៤	០,៦៩	០,៦២	០,៧៤	០,៥៥	០,៤៧	
ប្រាក់បញ្ញើចរន្ត	០,១៣	០,១៤	០,១៧	០,៦៧	០,២២	០,៦៥	០,៤១	០,៥៦	១,៤៦	០,៣៣	០,៣៤	០,៣៤	០,២៦	០,៣០	០,២២	០,២១	០,១៤	០,១៩	០,១៤	០,២៤	០,១៤	០,១៥	
ប្រាក់បញ្ញើសំរែ	០,៦១	០,៦៦	០,៦៨	០,៤៤	០,៥៤	០,៦៦	០,៥៧	០,៦៦	០,៥៩	០,៥៦	០,៥៦	០,៥៦	០,៥៦	០,៥៦	០,៥៦	០,៥៦	០,៥៦	០,៥៦	០,៥៦	០,៥៦	០,៥៦	០,៥៦	
ប្រាក់បញ្ញើមានកាលកំណត់	៣,៣០	៣,១០	៣,២៤	៣,២៤	៣,៣០	៣,២៤	៣,៤៣	៣,៦៦	៣,៥៦	៣,២៦	៣,២៦	៣,០៥	៣,២៥	៣,០៥	៣,២៥	៣,០៥	៣,០៥	៣,០៥	៣,០៥	៣,០៥	៣,០៥	៣,០៥	
ប្រាក់បញ្ញើផ្សេងៗ	៧,០៤	៤,៧៧	១,២៤	១,០៧	១,៦៥	២,១៧	២,០៧	៤,៤៤	២,៤៥	២,២៤	២,៦១	២,២៥	២,១៦	២,៦៤	២,៥៥	២,៥៣	២,១៣	២,១៣	២,៥០	២,៦៣	២,៦១	២,៧៤	
ឥណទាន (២)	៩,១៦	៩,៩២	៩,៧៤	៨,៥៣	៨,៣១	៨,២១	៨,២១	៨,២០	៨,២០	៨,២៥	៨,២៦	៨,២៥	៨,២០	៨,៤៧	៨,៣៤	៨,៣១	៨,៣៥	៨,១០	៨,៥៣	៨,៥៦	៨,៥០	៨,២៦	
ឥណទានវិញប្រសិន	១០,២៤	៧,៧៦	៧,២៤	៧,៤៥	៧,៥១	៧,៧០	៧,៧០	៧,៦៦	៧,៦៤	៧,៥៤	៧,៥២	៧,៥៦	៧,២៤	៧,៥៧	៧,៦៤	៧,៦៤	៧,៥៧	៧,៦០	៧,៥៦	៧,៤៥	៧,៤៥	៧,៤៥	
ប័ណ្ណឥណទាន	១០,១១	១៧,៤៦	១៧,១៤	១២,៤១	១៥,២៦	១៥,៤៤	១៥,០២	១៤,២៤	១៤,៣០	១២,៤៧	១៣,៦៥	១៤,៧៦	១៧,៩៤	២៤,៩៣	២៤,៩៥	២៤,៩៥	១៦,៣៧	១៤,៩១	១៦,៤០	១៤,៧៦	១៦,៥៦	១៤,៤៥	
ឥណទានមានកាលកំណត់	៩,១៧	១១,១៥	១០,១៤	១០,១៤	៩,៥៤	៩,៤៤	៩,២០	៩,២១	៩,២១	៩,៤៧	៩,៤១	៩,៤៧	៩,៤៧	៩,៤៧	៩,៤៧	៩,៤៧	៩,៤៧	៩,៤៧	៩,៤៧	៩,៤៧	៩,៤៧	៩,៤៧	
ឥណទានផ្សេងៗ	៧,៩៧	៧,៧១	៧,២៣	៦,៣២	៦,០៤	៦,៣១	៦,៥១	៦,៣៦	៦,៣៣	៦,៣០	៦,៣១	៦,៣៥	៦,២៥	៦,៤៤	៦,៤៤	៦,៣១	៦,៥៧	៦,០៦	៦,៦៤	៦,៥៥	៦,៦៥	៦,៧៣	

(អត្រាការប្រាក់បញ្ញើ និងឥណទានជាប្រាក់ដុល្លារអាមេរិក)

អត្រាការប្រាក់លើប្រាក់បញ្ញើ និងឥណទានជាប្រាក់ដុល្លារអាមេរិក																							
ប្រាក់បញ្ញើ (១)	៣,១៥	២,៤៦	២,៤៣	២,៩០	២,៧០	២,៤៧	២,៤៥	២,៥៥	២,៥៧	២,៥៥	២,៤៤	២,៦៥	២,៧២	២,៦៥	២,៥៥	២,៥១	២,៤៧	២,៤៥	២,៥៣	៣,០៦	២,៥៥	២,៥៣	
ប្រាក់បញ្ញើចរន្ត	០,១៣	០,១៥	០,១៧	០,១៥	០,១៧	០,២២	០,២៣	០,២៥	០,២៣	០,២៣	០,២១	០,២១	០,២២	០,២០	០,២៣	០,២៣	០,២០	០,១៩	០,២១	០,២១	០,២១	០,២១	
ប្រាក់បញ្ញើសំរែ	១,១៧	១,១៣	១,២១	១,២០	១,៣១	០,៩៥	០,៩៧	០,៩៤	០,៩៧	០,៩៦	០,៩៤	០,៩៤	០,៩៤	១,០១	១,០២	០,៨៤	០,៧០	០,៩២	០,៨៤	០,៩១	០,៨៧	០,៨៤	
ប្រាក់បញ្ញើមានកាលកំណត់	៦,៤១	៦,៤៥	៦,៦៤	៦,៦១	៥,៨៧	៦,១៦	៦,១៦	៦,១១	៦,១២	៦,០៥	៦,១២	៦,០៤	៥,៩៣	៥,៨៧	៥,៩៤	៥,៩០	៦,០១	៥,៥៥	៥,៧៤	៥,៤៦	៥,៧០	៥,៦៥	
ប្រាក់បញ្ញើផ្សេងៗ	០,០	០,០០	០,០០	០,០០	០,០០	៣,០០	៣,០០	៣,០០	៤,៣០	០,០០	០,០០	០,០០	៧,០០	៧,០០	០,០២	០,០២	៧,០០	២,៥៤	០,៦២	៣,៥៦	២,៥២	៥,៥២	
ឥណទាន (២)	២៩,០៧	២៥,១៥	២៣,០៤	២១,២៩	១៦,៣១	១៥,០០	១៤,៤៤	១៤,៣៥	១៤,៤១	១៤,០០	១៣,៨៦	១២,៤៥	១៣,៦១	១៣,៣០	១២,៩៥	១២,៤៥	១២,៤៥	១១,៩៥	១១,៤០	១១,៥៤	១១,២៦	១១,០១	
ឥណទានវិញប្រសិន	១០,០១	៨,៧៧	៩,២៥	៩,២០	៨,៧២	៨,៥៥	៨,៤៦	៨,៤៦	៨,៣៥	៨,៣៤	៨,៤១	៨,៤៣	៨,៣៤	៨,៣៤	៨,៣០	៨,៣០	៨,២០	៨,១៧	៨,១៥	៨,១១	៨,១០	៨,០៤	
ប័ណ្ណឥណទាន	០,០០	០,០០	០,០០	២១,៦២	២០,៤៤	២០,៦០	២០,៥១	២០,៣៣	២០,២៥	២០,១៦	២០,០៤	១៩,៤១	១៩,៥៥	១៩,៥១	១៩,៤៣	១៩,២៤	១៩,១២	១៩,០៤	១៩,០៣	៩,១០	១៦,៥៧	១៤,១៤	
ឥណទានមានកាលកំណត់	២៩,០៧	២៦,៥៤	២៤,១០	២២,១៥	១៦,៥៥	១៥,២១	១៤,១២	១៤,៦៣	១៤,៦២	១៤,២២	១៤,០០	១៣,៧៤	១៣,៧៧	១៣,៤០	១៣,២៣	១៣,០៦	១២,៤៥	១២,១៣	១១,៩៤	១១,៦៥	១១,៣៤	១១,២០	
ឥណទានផ្សេងៗ	០,០០	០,០០	០,០០	០,០០	១១,០៥	៩,៣១	៩,០៦	៦,៥៧	៨,៣៤	៧,៩១	៨,០៤	៧,៩១	៨,០១	៧,៧២	៧,៥២	៧,៤១	៧,៧១	៦,៥៤	៦,៧៤	៧,៥៥	៧,៧៣	៦,៤០	
អត្រាការប្រាក់លើប្រាក់បញ្ញើ និងឥណទានជាប្រាក់ដុល្លារអាមេរិក																							
ប្រាក់បញ្ញើ (១)	២,០៧	២,២៥	២,៤៧	២,៧០	២,៤៤	២,៤២	២,២៥	២,២៦	២,៣៧	២,៣៥	២,២៥	២,១៤	២,១៤	២,២៤	២,២០	២,២១	២,៤៧	២,១៦	២,១៧	២,៧៤	២,១៤	២,២៤	
ប្រាក់បញ្ញើចរន្ត	០,១៤	០,២០	០,៣៥	០,៣៤	០,៥១	០,៥២	០,៤៧	០,៤៥	០,៥៤	០,៥០	០,៥១	០,៥០	០,៤៤	០,៤៦	០,៤៥	០,៤៥	០,៥០	០,៤៦	០,៣៥	០,៤៥	០,៤៤	០,៥១	
ប្រាក់បញ្ញើសំរែ	០,៩២	១,០១	០,៩២	០,៤៧	០,៤៣	០,៧៥	០,៦៧	០,៧៤	០,៧២	០,៧៣	០,៧០	០,៦៤	០,៦០	០,៦១	០,៦១	០,៥៦	០,៥៤	០,៤៧	០,៤៦	០,៤៤	០,៤៤	០,៤៤	
ប្រាក់បញ្ញើមានកាលកំណត់	៤,១១	៤,១៥	៤,៤១	៤,៤៧	៤,៤១	៤,៤១	៤,៣៥	៤,៤១	៤,៤៤	៤,៤៥	៤,៣៥	៤,៤២	៤,២៥	៤,៣៤	៤,៣៥	៤,៣៥	៤,៥៤	៤,៣២	៤,៣១	៤,៧៤	៤,៣៣	៤,៣៥	
ប្រាក់បញ្ញើផ្សេងៗ	៥,៦៣	១,៩៣	២,១០	២,០៣	៣,០១	២,២៥	២,៣០	៤,១៦	២,៥៥	២,៥៤	២,៦០	២,៥៤	២,៥៥	២,៥៧	២,៦៦	២,៦០	២,៥៤	២,២៦	២,៤៤	២,៥៥	២,៥៥	២,៦១	
ឥណទាន (២)	១០,៣៥	១០,២៣	១០,៣០	១០,២០	៩,២២	៩,៧២	៩,៥៥	៩,៧១	៩,៦៤	៩,៦១	៩,៦១	៩,៦១	៩,៦១	៩,៦១	៩,៦១	៩,៦១	៩,៦១	៩,៦១	៩,៦១	៩,៦១	៩,៦១	៩,៦១	
ឥណទានវិញប្រសិន	៩,១១	៨,៤៥	៨,៣៤	៨,២៧	៨,១៤	៨,១៤	៨,១៥	៨,០៤	៨,១១														

តារាង ១០ : ស្ថានភាពរូបិយវត្ថុ

(ឯកតា : ប៊ីលានរៀល)

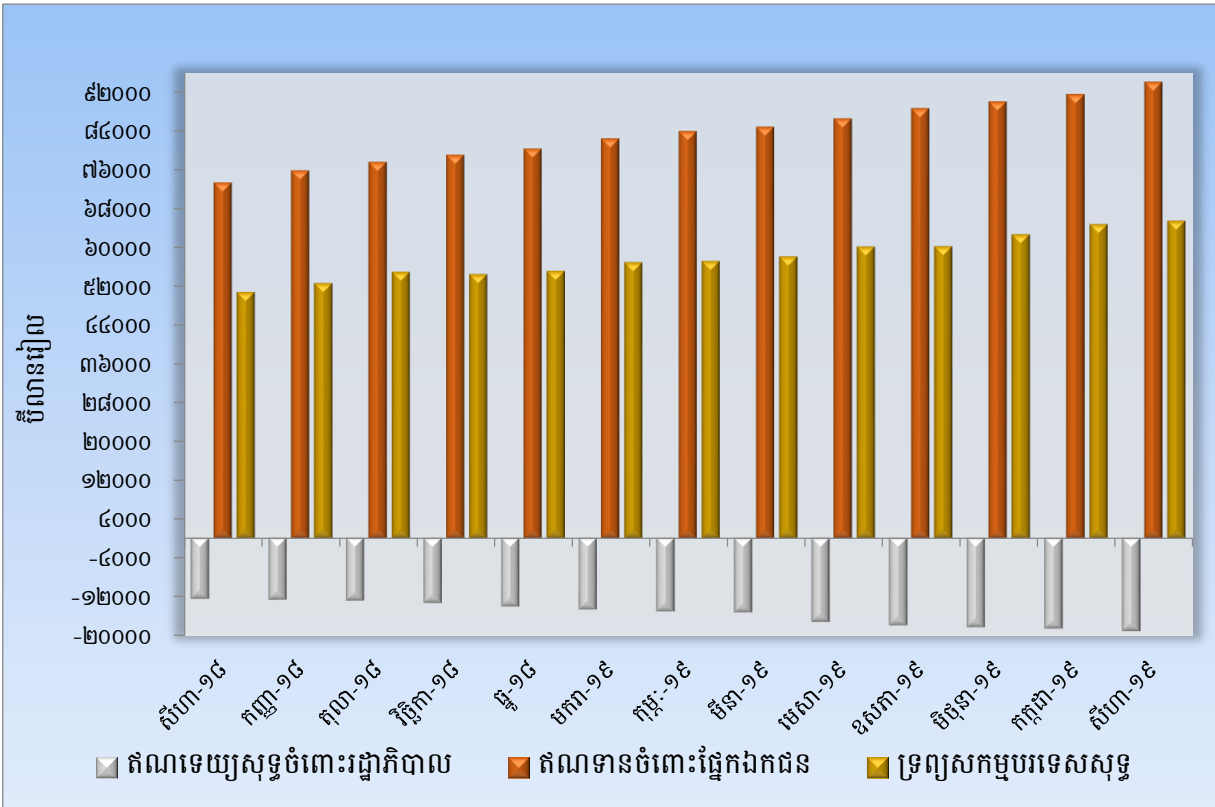
	មេសា-១៩	ឧសភា-១៩	មិថុនា-១៩	កក្កដា-១៩	សីហា-១៩
ទ្រព្យសកម្មបរទេសសុទ្ធ	៦០.១៩៣,៩	៦០.២៣០,១	៦២.៦៩៩,៥	៦៤.៨០៤,១	៦៥.៥១៥,៦
ទ្រព្យសកម្មបរទេស	៧៨.៨៦៥,៨	៧៩.២៦១,៩	៨១.៦៥៩,៥	៨៣.៩១៧,០	៨៥.៣៩១,៣
ទ្រព្យអកម្មបរទេស	-១៨.៦៧១,៩	-១៩.០៣១,៨	-១៨.៩៦០,០	-១៩.១១២,៩	-១៩.៨៧៥,៧
ទ្រព្យសកម្មក្នុងស្រុកសុទ្ធ	៣៤.៣០១,០	៣៤.៧១៦,៦	៣៣.៥៤៨,០	៣៣.៩៥៧,៧	៣៥.០៦៧,៨
ឥណទានក្នុងស្រុក	៧០.៥៧២,៨	៧១.៥៦៦,៥	៧២.៨២១,៣	៧៤.៨២៥,៩	៧៦.៦២៥,០
ឥណទេយ្យសុទ្ធចំពោះរដ្ឋាភិបាល	-១៨.០៦៦,៤	-១៨.៤៤៩,១	-១៨.៧៤៧,៤	-១៩.២២៩,៦	-១៩.៨៨៩,៧
ឥណទេយ្យចំពោះរដ្ឋាភិបាល	០,០	០,០	០,០	០,០	០,០
ប្រាក់បញ្ញើរដ្ឋាភិបាល	-១៨.០៦៦,៤	-១៨.៤៤៩,១	-១៨.៧៤៧,៤	-១៩.២២៩,៦	-១៩.៨៨៩,៧
ផ្នែកមិនមែនរដ្ឋាភិបាល	៨៨.៦៣៩,២	៩០.០១៥,៦	៩១.៥៦៨,៦	៩៤.០៥៥,៥	៩៦.៥១៤,៧
ចំពោះសហគ្រាសរដ្ឋ	០,៦	០,៦	០,៦	០,៦	០,៦
ចំពោះផ្នែកឯកជន	៨៨.៦៣៨,៥	៩០.០១៥,០	៩១.៥៦៨,០	៩៤.០៥៤,៩	៩៦.៥១៤,២
ក្នុងនោះជាប្រិយប័ណ្ណបរទេស	៨៧.៨៣២,១	៨៩.២៤០,៧	៩០.៧៩៣,០	៩៣.០៤៥,៥	៩៥.៤១៣,៨
ខ្ទប់ផ្សេងៗសុទ្ធ	-៣៦.២៧១,៨	-៣៦.៨៤៩,៩	-៣៩.២៧៣,២	-៤០.៨៦៨,២	-៤១.៥៥៧,២
ប្រាក់បញ្ញើវិកត្យុត	-២.១០៨,៨	-២.១២៨,០	-២.២៤៨,៨	-២.២៨០,៥	-២.៣៣០,៩
ដើមទុន និងទុនបម្រុង	-២៩.៥៣៩,១	-៣០.២៤៧,១	-៣២.១០៤,៤	-៣២.៨៨៤,៥	-៣៣.៨២៨,៥
ផ្សេងៗ	-៤.៦២៣,៨	-៤.៤៧៤,៧	-៤.៩២០,០	-៥.៧០៣,២	-៥.៣៩៧,៩
រូបិយវត្ថុទូទៅ (M2)	៩៤.៤៩៤,៩	៩៤.៩៤៦,៧	៩៦.២៧៦,៦	៩៨.៧៦១,៨	១០០.៥៨៣,៤
រូបិយវត្ថុ (M1)	១០.៩៦១,១	១១.០៨៧,៥	១១.២៧៤,៥	១១.៩៦៤,៧	១២.៥៣៨,៦
ប្រិយវត្ថុក្រៅធនាគារ	៩.៨០៩,៩	៩.៧០៤,២	១០.០៣៦,៤	១០.៦៥៤,៤	១១.១៣៥,៦
ប្រាក់បញ្ញើចរន្ត	១.១៥១,២	១.៣៨៣,៣	១.២៣៨,១	១.៣១០,៣	១.៤០៣,០
រូបិយវត្ថុផ្សេងៗ	៨៣.៥៣៣,៨	៨៣.៨៥៩,២	៨៤.៩៧២,១	៨៦.៧៩៧,១	៨៨.០៤៤,៩
ប្រាក់បញ្ញើមានកាលកំណត់និងសន្សំ	២.៧៧៦,១	៣.០៩៤,៩	៣.១៣៦,៣	៣.៤៧៥,៣	៣.៦១៦,៧
ប្រាក់បញ្ញើជាប្រិយប័ណ្ណ	៨០.៧៥៧,៧	៨០.៧៦៤,៣	៨១.៨៣៥,៨	៨៣.៣២១,៧	៨៤.៤២៨,១

តារាង ១១ : ស្ថានភាពរូបិយវត្ថុ

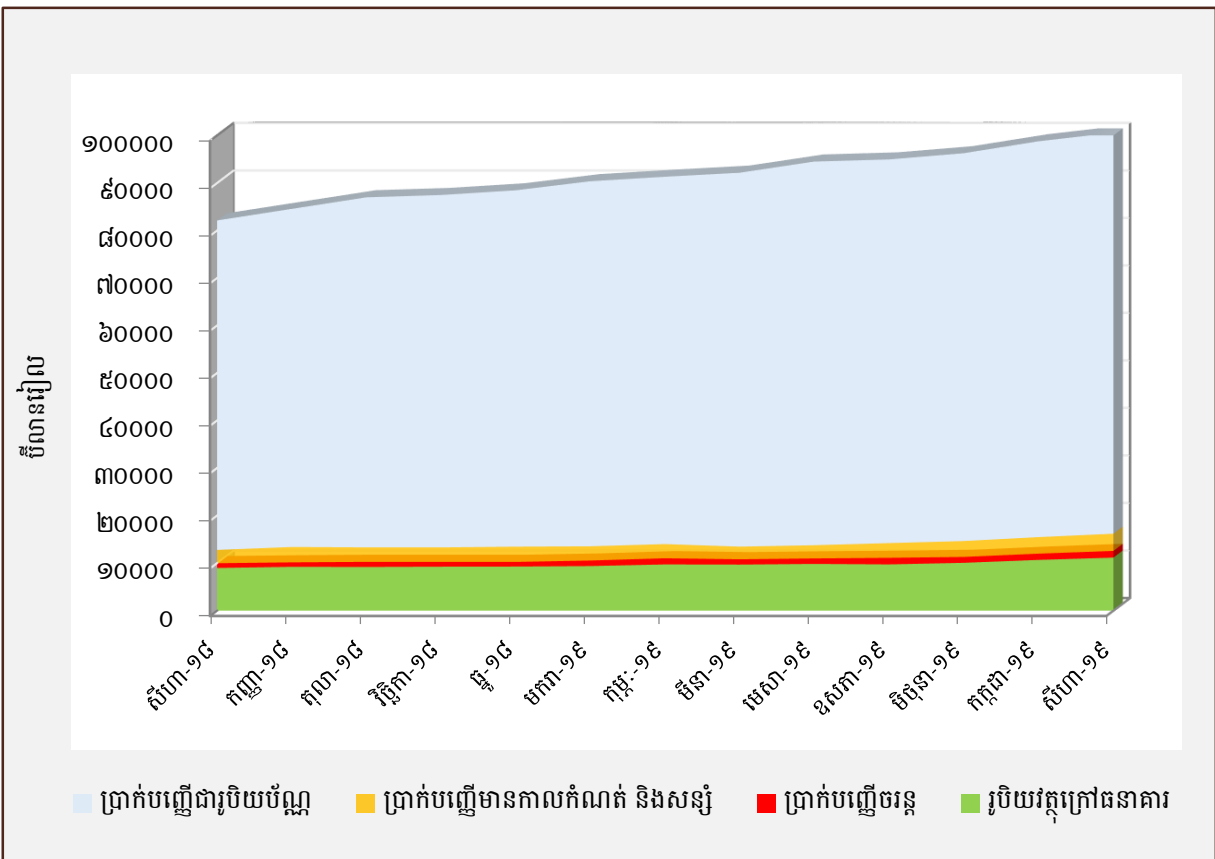
(បម្រែបម្រួលប្រចាំខែ)

	បម្រែបម្រួលជាដើមនៃរៀល			បម្រែបម្រួលជាភាគរយ		
	មិថុនា-១៩	កក្កដា-១៩	សីហា-១៩	មិថុនា-១៩	កក្កដា-១៩	សីហា-១៩
ទ្រព្យសកម្មបរទេសសុទ្ធ	២.៤៦៩,៤	២.១០៤,៦	៧១១,៥	៤,១	៣,៤	១,១
ទ្រព្យសកម្មបរទេស	២.៣៩៧,៦	២.២៥៧,៥	១.៤៧៤,៣	៣,០	២,៨	១,៨
ទ្រព្យអកម្មបរទេស	-៧១,៨	១៥២,៩	៧៦២,៨	-០,៤	០,៨	៤,០
ទ្រព្យសកម្មក្នុងស្រុកសុទ្ធ	-១.១៦៨,៦	៤០៩,៧	១.១១០,១	-៣,៤	១,២	៣,៣
ឥណទានក្នុងស្រុក	១.២៥៤,៨	២.០០៤,៦	១.៧៩៩,២	១,៨	២,៨	២,៤
ឥណទេយ្យសុទ្ធចំពោះរដ្ឋាភិបាល	-២៩៨,៣	-៤៨២,២	-៦៦០,១	-១,៦	-២,៦	-៣,៤
ឥណទេយ្យចំពោះរដ្ឋាភិបាល	០,០	០,០	០,០	០,០	០,០	០,០
ប្រាក់បញ្ញើរដ្ឋាភិបាល	២៩៨,៣	៤៨២,២	៦៦០,១	១,៦	២,៦	៣,៤
ផ្នែកមិនមែនរដ្ឋាភិបាល	១.៥៥៣,០	២.៤៨៦,៨	២.៤៥៩,៣	១,៧	២,៧	២,៦
ចំពោះសហគ្រាសរដ្ឋ	០,០	០,០	០,០	-៦,៦	-៨,២	៣,៧
ចំពោះផ្នែកឯកជន	១.៥៥៣,១	២.៤៨៦,៩	២.៤៥៩,៣	១,៧	២,៧	២,៦
ក្នុងនោះជាប្រិយប័ណ្ណបរទេស	១.៥៥២,៣	២.៤៧៣,៧	២.៣៦៨,៤	១,៧	២,៧	២,៥
ខ្ទង់ផ្សេងៗសុទ្ធ	-២.៤២៣,៣	-១.៥៩៤,៩	-៦៨៩,១	-៦,៦	-៤,១	-១,៧
ប្រាក់បញ្ញើវិក្យុជ	១២០,៨	៣១,៧	៥០,៤	៥,៧	១,៤	២,២
ដើមទុន និងទុនបម្រុង	១.៨៥៧,២	៧៨០,១	៩៤៤,០	៦,១	២,៤	២,៩
ផ្សេងៗ	-៤៤៥,៣	-៧៨៣,១	៣០៥,៣	-១០,០	-១៥,៩	៥,៤
រូបិយវត្ថុទូទៅ (M2)	១.៣០០,៨	២.៥១៤,២	១.៨២១,៦	១,៤	២,៦	១,៨
រូបិយវត្ថុ (M1)	១៨៧,១	៦៩០,២	៥៧៣,៨	១,៧	៦,១	៤,៨
រូបិយវត្ថុក្រៅធនាគារ	៣៣២,២	៦១៨,១	៤៨១,២	៣,៤	៦,២	៤,៥
ប្រាក់បញ្ញើចរន្ត	-១៤៥,១	៧២,១	៩២,៧	-១០,៥	៥,៨	៧,១
រូបិយវត្ថុផ្សេងៗ	១.១១៣,៨	១.៨២៤,១	១.២៤៧,៨	១,៣	២,១	១,៤
ប្រាក់បញ្ញើមានកាលកំណត់និងសន្សំ	២៤១,៤	១៣៩,០	១៤១,៤	៧,៨	៤,២	៤,១
ប្រាក់បញ្ញើជាប្រិយប័ណ្ណ	៨៧២,៤	១.៦៨៥,០	១.១០៦,៤	១,១	២,១	១,៣

ក្រាហ្វស្តិតិ ៨ : ស្ថានភាពរូបិយវត្ថុ



ក្រាហ្វស្តិតិ ៩ : សមាសភាគនៃការផ្គត់ផ្គង់រូបិយវត្ថុ



តារាង ១២ - តារាងគណនីវិភាគបណ្តោះអាសន្ន

(គិតជាដុល្លាររៀល)

	មេសា-១៩	ឧសភា-១៩	មិថុនា-១៩	កក្កដា-១៩	សីហា-១៩
ទ្រព្យសកម្មបរទេសសុទ្ធ	-២.២១៦,៩	-២.៩២៥,៤	-១.៨៣៦,១	-១.៥៧២,៨	-២.៤១៧,១
ទ្រព្យសកម្មបរទេស	១៥.៩៨៥,៥	១៥.៦៣៧,០	១៦.៦៤៩,៧	១៧.០៦៨,៥	១៦.៩៨៨,៧
ទ្រព្យអកម្មបរទេស	១៨.២០២,៤	១៨.៥៦២,៣	១៨.៤៨៥,៧	១៨.៦៤១,៣	១៩.៤០៥,៨
ទ្រព្យសកម្មក្នុងស្រុកសុទ្ធ	៥២.៣១៦,២	៥២.៦២១,៧	៥៣.១៣៥,៩	៥៤.១៧៨,១	៥៦.១៤៧,៥
ឥណទានក្នុងស្រុកសុទ្ធ	៨៨.៩០៧,៨	៨៧.០៥៣,៦	៨៨.៤១៣,១	៩០.៩០៧,២	៩៣.១៤៩,៨
ឥណទេយ្យសុទ្ធចំពោះរាជរដ្ឋាភិបាល	-២.១៥០,០	-២.១៨៨,១	-២.៣០០,៩	-២.៣១១,៩	-២.៣៧៩,០
ឥណទានចំពោះសហគ្រាសរដ្ឋ	០,៦	០,៦	០,៦	០,៦	០,៦
ឥណទានចំពោះផ្នែកឯកជន	៨៨.៦៣៨,៥	៩០.០១៥,០	៩១.៥៦៨,០	៩៤.០៥៤,៩	៩៦.៥១៨,២
ឥណទេយ្យសុទ្ធចំពោះធនាគារជាតិនៃកម្ពុជា	-៥៨១,៤	-៧៧៣,៩	-៨៥៤,៦	-៨៣៦,៣	-៩៨៥,៩
ខ្ទង់ផ្សេងៗសុទ្ធ	-៣៣.៥៩១,៧	-៣៤.៤៣២,០	-៣៥.២៧៧,២	-៣៦.៧២៩,០	-៣៧.០០២,៣
ទុនបម្រុង	៣៤.៤៦២,៣	៣៥.៣៣៨,៩	៣៤.៧៩៧,៧	៣៥.៤១២,៦	៣៥.៥៧៧,២
សាច់ប្រាក់នៅធនាគារពាណិជ្ជ	១.០៦០,៥	៩៦៩,១	៨៩៤,១	៨៦៤,៤	៨៤៣,៥
ប្រាក់បញ្ញើនៅធនាគារជាតិនៃកម្ពុជា	៣១.២៩៧,១	៣២.០៥៩,០	៣០.៨៦៨,១	៣១.៥៧៤,៩	៣១.៩៩៧,៧
ឥណទានផ្សេងៗនៅធនាគារជាតិនៃកម្ពុជា	២.១០៤,៧	២.៣១០,៨	៣.០៣៥,៦	២.៩៧៣,២	២.៧៣៦,១
ប្រាក់បញ្ញើ (ទ្រព្យអកម្មក្នុងស្រុកសុទ្ធ)	៤៤.៥៦៦,៥	៤៥.០៣៥,១	៤៦.០៩៧,៦	៤៨.០១៧,៩	៤៩.៧០៧,៦
ប្រាក់បញ្ញើចរន្ត	១.០២៧,៧	១.១៧៥,៩	១.១២៤,៥	១.២២០,៩	១.២៦២,៨
ប្រាក់បញ្ញើមានកាលកំណត់និងសន្សំ	២.៧៧៦,១	៣.០៥៩,៩	៣.៣៣៦,៣	៣.៤៧៥,៣	៣.៦១៦,៧
ប្រាក់បញ្ញើជារូបិយប័ណ្ណ	៨០.៧៦២,៧	៨០.៨០០,៣	៨១.៦៣៦,៧	៨៣.៣២១,៧	៨៤.៨២៨,១
ទ្រព្យសកម្មសរុប = ទ្រព្យអកម្មសរុប	១៥២.៩៣២,៨	១៥៥.២៦៦,៨	១៥៧.១៥៩,០	១៦២.១៣៦,០	១៦៤.៤៨៦,៨
		បម្រុងប្រែប្រួលជាតារាង			
ទ្រព្យសកម្មបរទេសសុទ្ធ	-២០,១	៣២,០	-៣៧,២	-១៤,៣	៥៣,៧
ទ្រព្យសកម្មបរទេស	៥,៨	-២,២	៦,៥	២,៥	-០,៥
ទ្រព្យអកម្មបរទេស	១,៧	២,០	-០,៤	០,៨	៤,១
ទ្រព្យសកម្មក្នុងស្រុកសុទ្ធ	២,៧	០,៦	១,០	២,០	៣,៦
ឥណទានក្នុងស្រុកសុទ្ធ	២,៥	១,៣	១,៦	២,៨	២,៥
ឥណទេយ្យសុទ្ធចំពោះរាជរដ្ឋាភិបាល	-១០,៩	១,៨	៥,២	០,៥	២,៩
ឥណទានចំពោះសហគ្រាសរដ្ឋ	-១៤,៣	-០,២	-៦,៦	-៨,២	៣,៧
ឥណទានចំពោះផ្នែកឯកជន	២,៤	១,៦	១,៧	២,៧	២,៦
ឥណទេយ្យសុទ្ធចំពោះធនាគារជាតិនៃកម្ពុជា	៤៩,៨	៣៣,១	១០,៤	-២,១	១៧,៩
ខ្ទង់ផ្សេងៗសុទ្ធ	២,៤	២,៥	២,៥	៤,១	០,៧
ទុនបម្រុង	០,៨	២,៥	-១,៥	១,៨	០,៥
សាច់ប្រាក់នៅធនាគារពាណិជ្ជ	២០,៩	-៨,៦	-៧,៧	-៣,៣	-២,៤
ប្រាក់បញ្ញើនៅធនាគារជាតិនៃកម្ពុជា	០,៤	២,៤	-៣,៧	២,៣	១,៣
ឥណទានផ្សេងៗនៅធនាគារជាតិនៃកម្ពុជា	-១,៥	៩,៨	៣១,៤	-២,១	-៨,០
ប្រាក់បញ្ញើ (ទ្រព្យអកម្មក្នុងស្រុកសុទ្ធ)	២,៧	០,៦	១,២	២,២	១,៥
ប្រាក់បញ្ញើចរន្ត	២,៣	១៤,៤	-៤,៤	៨,៦	៣,៤
ប្រាក់បញ្ញើមានកាលកំណត់និងសន្សំ	៤,៤	១១,៥	៧,៨	៤,២	៤,១
ប្រាក់បញ្ញើជារូបិយប័ណ្ណ	២,៦	០,០	១,១	២,១	១,៣
ទ្រព្យសកម្មសរុប = ទ្រព្យអកម្មសរុប	៣,១	១,៥	១,២	៣,២	១,៤

តារាង ១៣ : តារាងគណនីវិភាគធនាគារជាតិកម្ពុជា

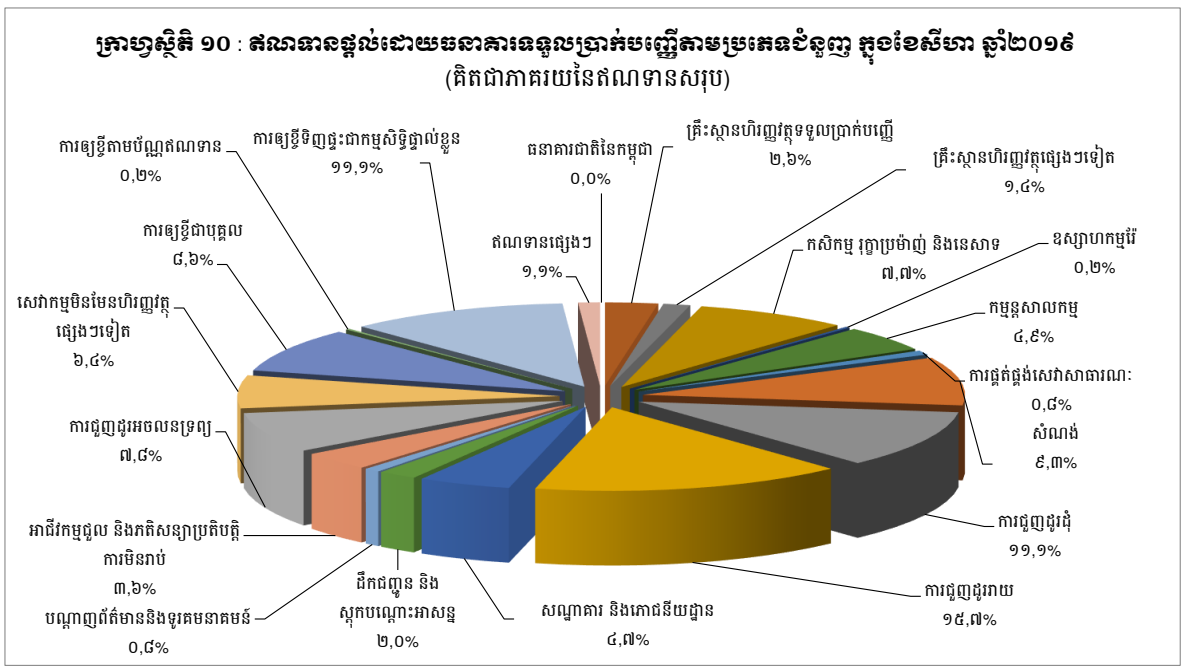
(គិតជាប៊ីលានរៀល)

	មេសា-១៩	ឧសភា-១៩	មិថុនា-១៩	កក្កដា-១៩	សីហា-១៩
រូបិយវត្ថុបម្រុង	៤៥.៥៩០,៨	៤៦.៤៧៥,៧	៤៦.៩២៨,៦	៤៨.២៦៦,៦	៤៩.០៣៤,៩
រូបិយវត្ថុក្រៅធនាគារ	៩.៨០៩,៩	៩.៧០៤,២	១០.០៣៦,៤	១០.៦៥៤,៦	១១.១៣៥,៦
បេឡាធនាគារពាណិជ្ជ	១.០៦០,៥	៩៦៩,១	៨៩៤,១	៨៦៤,៣	៨៤៣,៥
ប្រាក់បញ្ញើធនាគារ	៣៤.៥៤៦,៩	៣៥.៥៩៥,០	៣៥.៨៨៤,៥	៣៦.៦៥៨,៣	៣៦.៩១៥,៧
ប្រាក់បម្រុងកាតព្វកិច្ច	១៤.១៨៦,២	១៤.៤១៤,៦	១៤.៥៨៩,៦	១៤.៨១៨,៣	១៤.៩១០,០
ប្រាក់បញ្ញើផ្សេងៗ	២០.៤១០,៧	២១.១៨០,៤	២១.២៩៤,៩	២១.៨៣៩,៩	២២.០០៥,៧
ផ្សេងៗ	១២៣,៤	២០៧,៤	១១៣,៦	៨៩,៤	១៤០,២
ទ្រព្យសកម្មបរទេសសុទ្ធ	៦២.៤១០,៨	៦៣.១៥៥,៥	៦៤.៥៣៥,៦	៦៦.៣៧៦,៩	៦៧.៩៣២,៧
ទ្រព្យសកម្មបរទេស	៦២.៨៨០,២	៦៣.៦២៥,០	៦៥.០០៩,៨	៦៦.៨៤៨,៤	៦៨.៤០២,៦
ទ្រព្យអកម្មបរទេស	៤៦៩,៤	៤៦៩,៤	៤៧៤,២	៤៧១,៥	៤៦៩,៩
ទ្រព្យសកម្មក្នុងស្រុកសុទ្ធ	-១៦.៨២០,០	-១៦.៦៧៩,៨	-១៧.៦០៧,០	-១៨.១១០,៣	-១៨.៨៩៧,៨
ឥណទេយ្យសុទ្ធចំពោះរាជរដ្ឋាភិបាល	-១៥.៩១៦,៥	-១៦.២៦១,០	១៦.៤៤៦,៥	-១៦.៩១៧,៦	-១៧.៥១០,៧
ឥណទេយ្យចំពោះរាជរដ្ឋាភិបាល	០,០	០,០	០,០	០,០	០,០
ប្រាក់បញ្ញើរាជរដ្ឋាភិបាល	១៥.៩១៦,៥	១៦.២៦១,០	១៦.៤៤៦,៥	១៦.៩១៧,៦	១៧.៥១០,៧
ឥណទានសុទ្ធចំពោះធនាគារពាណិជ្ជ	-៧៣១,៤	-២១៣,៦	-៦១,៧	៧១,១	១៦៦,៩
ខ្ទង់ផ្សេងៗសុទ្ធ	-១៧២,២	-២០៥,២	-១.០៩៨,៨	-១.២៦៣,៨	-១.៥៥៤,០
(បម្រែបម្រួលជាភាគរយ)					
រូបិយវត្ថុបម្រុង	១,៥	១,៩	១,០	២,៩	១,៦
រូបិយវត្ថុក្រៅធនាគារ	១,៥	-១,១	៣,៤	៦,២	៤,៥
បេឡាធនាគារពាណិជ្ជ	២០,៩	-៨,៦	-៧,៧	-៣,៣	-២,៤
ប្រាក់បញ្ញើធនាគារ	០,៩	២,៩	០,៨	២,២	០,៧
ប្រាក់បម្រុងកាតព្វកិច្ច	១,៤	១,៦	១,២	១,៦	០,៦
ប្រាក់បញ្ញើផ្សេងៗ	០,៦	៣,៨	០,៥	២,៦	០,៨
ផ្សេងៗ	៨,៩	៦៨,០	-៤៥,២	-២១,៣	៥៦,៧
ទ្រព្យសកម្មបរទេសសុទ្ធ	២,៤	១,២	២,២	២,៩	២,៣
ទ្រព្យសកម្មបរទេស	២,៤	១,២	២,២	២,៨	២,៣
ទ្រព្យអកម្មបរទេស	០,៤	០,០	១,០	-០,៦	-០,៤
ទ្រព្យសកម្មក្នុងស្រុកសុទ្ធ	៥,១	-០,៨	៥,៦	២,៩	៤,៣
ឥណទេយ្យសុទ្ធចំពោះរាជរដ្ឋាភិបាល	៦,៣	២,២	១,១	២,៩	៣,៥
ឥណទេយ្យចំពោះរាជរដ្ឋាភិបាល	០,០	០,០	០,០	០,០	០,០
ប្រាក់បញ្ញើរាជរដ្ឋាភិបាល	៦,៣	២,២	១,១	២,៩	៣,៥
ឥណទានសុទ្ធចំពោះធនាគារពាណិជ្ជ	-៣១,៧	-៧០,៨	-៧១,១	-២១៥,២	១៣៤,៧
ខ្ទង់ផ្សេងៗសុទ្ធ	-៥២៥,៥	១៩,២	៤៣៥,៤	១៥,០	២៣,០

តារាង ១៤ : ឥណទានផ្តល់ដោយធនាគារទទួលបានប្រាក់បញ្ញើតាមប្រភេទជំនួញ

(ឯកតា : ប៊ីលានរៀល)

	មេសា-១៩	ឧសភា-១៩	មិថុនា-១៩	កក្កដា-១៩	សីហា-១៩
១. គ្រឹះស្ថានហិរញ្ញវត្ថុ	៣.៣៧៨,៣	៣.៥៩៦,៤	៣.៨១៦,៣	៣.៩១៦,៥	៣.៩៨៨,៦
១.១ ធនាគារជាតិនៃកម្ពុជា	០,០	០,០	០,០	០,០	០,០
១.២ គ្រឹះស្ថានហិរញ្ញវត្ថុទទួលបានប្រាក់បញ្ញើ	២.២៤២,៧	២.៤២៩,០	២.៥៤០,៦	២.៥៨៣,៦	២.៦៣៨,៥
១.៣ គ្រឹះស្ថានហិរញ្ញវត្ថុផ្សេងៗទៀត	១.១៣៥,៦	១.១៦៧,៤	១.២៧៥,៧	១.៣៣២,៩	១.៣៥០,២
២. គ្រឹះស្ថានមិនមែនសហគ្រាសហិរញ្ញវត្ថុ	៦៩.៣០៦,៧	៧០.២៣៣,០	៧១.៦៦២,០	៧៣.០១៥,៤	៧៤.៧២១,១
២.១ កសិកម្ម រុក្ខាប្រមាញ់ និងនេសាទ	៧.៥៥១,២	៧.៥០៨,៤	៧.៥៣២,២	៧.៥៧៣,៥	៧.៦៨១,២
២.២ ឧស្សាហកម្មរ៉ែ	២១៨,២	២២០,៩	២២៧,១	២៣៥,៦	២៣៨,១
២.៣ កម្មសាលកម្ម	៤.៤៦៧,៧	៤.៦១៥,០	៤.៧៥៥,៥	៤.៨១៧,៦	៤.៨៦៨,៩
២.៤ ការផ្គត់ផ្គង់សេវាសាធារណៈ	៧៤៣,៩	៧៧០,០	៨០២,៥	៨២១,៨	៨៣៤,៩
២.៥ សំណង់	៨.៦៩៦,៣	៨.៧៣៧,៣	៨.៨៨៣,០	៩.០០៤,៦	៩.១១១,៤
២.៦ ការជួញដូរដុំ	១០.៣១៨,៣	១០.២៩៧,៩	១០.៧៥២,៨	១០.៧៥២,៧	១១.០៦១,៨
២.៧ ការជួញដូររាយ	១៤.៤៧២,១	១៤.៦៩៥,៦	១៤.៨៥៥,៧	១៥.២១២,៨	១៥.៦២៩,៥
២.៨ សណ្ឋាគារ និងភោជនីយដ្ឋាន	៤.៤០០,២	៤.៤៦៨,០	៤.៥១៣,៤	៤.៥៦១,២	៤.៦៤៤,៥
២.៩ ដឹកជញ្ជូន និងស្តុកបណ្តោះអាសន្ន	១.៧៧៦,៩	១.៧៩៨,០	១.៨២៣,២	១.៨៤៩,៩	១.៩៤៨,១
២.១០ បណ្តាញព័ត៌មាននិងទូរគមនាគមន៍	៦៤២,២	៦៩១,៥	៧៧៧,៨	៧៨៥,៤	៧៩០,៤
២.១១ អាជីវកម្មជួល និងភតិសន្យាប្រតិបត្តិការមិនរាប់បញ្ចូលភតិសន្យា និងការជួលអចលនទ្រព្យ	៣.០២៣,០	៣.១៩៩,៩	៣.២៤៩,៩	៣.៤៥៣,៦	៣.៥៩៩,៨
២.១២ ការជួញដូរអចលនទ្រព្យ	៦.៩៥៩,៦	៧.០៦៩,៥	៧.២៤៦,៩	៧.៥៣៤,៥	៧.៧៧១,០
២.១៣ សេវាកម្មមិនមែនហិរញ្ញវត្ថុផ្សេងៗទៀត	៦.០៣៧,៣	៦.១៦១,១	៦.២០២,០	៦.៣៧២,២	៦.៣៤១,៤
៣. កម្រិតការផ្តល់ខ្លួន	១៧.៣៨៨,៨	១៧.៤៩១,៨	១៨.៥៨២,២	១៩.២៥៧,៨	១៩.៤១៤,៤
៣.១ ការឱ្យខ្ចីជាបុគ្គល	៧.៦១៨,៧	៧.៨៦១,៨	៨.២២៦,៥	៨.៥១៤,៨	៨.៥៥៨,៣
៣.២ ការឱ្យខ្ចីតាមប័ណ្ណឥណទាន	២០១,០	២០៥,៣	២០២,៦	២១៥,៣	២០៧,៨
៣.៣ ការឱ្យខ្ចីទិញផ្ទះជាកម្មសិទ្ធិផ្ទាល់ខ្លួន	៩.៥៦៩,១	៩.៤២៤,៧	១០.១៥៣,១	១០.៥២៧,៧	១១.០៤៨,២
៤. ឥណទានផ្សេងៗ	៩៧៣,៩	៩៤៩,០	៩៧២,៥	៩៦៤,៥	១.០៩១,២
សរុបឥណទានដុល	៩១.០៤៧,៦	៩២.៦៧០,៣	៩៥.០៣៣,០	៩៧.១៥៤,២	៩៩.៦១៥,៣



តារាង ១៥ : បម្រែបម្រួលប្រចាំខែនៃគណនីផ្តល់ដោយធនាគារទទួលបានប្រាក់បញ្ញើតាមប្រភេទជំនួញ

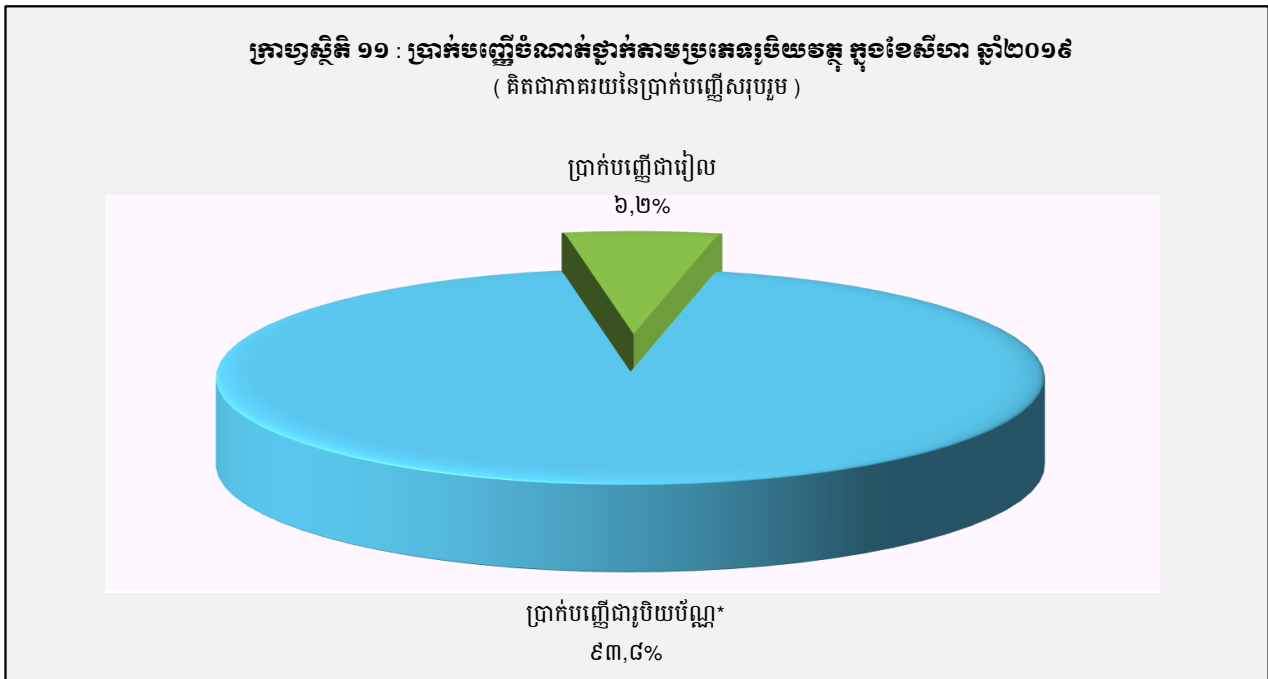
	មេសា-១៩	ឧសភា-១៩	មិថុនា-១៩	កក្កដា-១៩	សីហា-១៩
	(បម្រែបម្រួលប្រចាំខែជាមីនុស្ស)				
១. គ្រឹះស្ថានហិរញ្ញវត្ថុ	៤០៦,៦	២១៤,២	២១៩,៩	១០០,២	៧២,១
១.១ ធនាគារជាតិនៃកម្ពុជា	០,០	០,០	០,០	០,០	០,០
១.២ គ្រឹះស្ថានហិរញ្ញវត្ថុទទួលបានប្រាក់បញ្ញើ	៣២៧,៩	១៨៦,៣	១១១,៦	៤៣,០	៥៤,៩
១.៣ គ្រឹះស្ថានហិរញ្ញវត្ថុផ្សេងៗទៀត	៧៨,៧	៣១,៩	១០៧,៣	៥៧,២	១៧,២
២. គ្រឹះស្ថានមិនមែនសហគ្រាសហិរញ្ញវត្ថុ	១.៤២៨,៤	៩២៦,៤	១.៤២៨,៩	១.៣៩៣,៤	១.៧០៥,៧
២.១ កសិកម្ម រុក្ខាប្រមាញ់ និងនេសាទ	-៥៧,២	-៤២,៨	២៣,៨	៤១,៣	១០៧,៨
២.២ ឧស្សាហកម្មរ៉ែ	៧,២	២,៧	៦,២	៨,៥	២,៥
២.៣ កម្មន្តសាលកម្ម	១០៥,២	១៤៧,៣	១៨០,៥	២២,១	៥១,៤
២.៤ ការផ្គត់ផ្គង់សេវាសាធារណៈ	២៣,២	២៦,១	៣២,៥	១៩,៣	១៣,១
២.៥ សំណង់	២៧១,៣	៤១,០	១៤៥,៧	១២១,៧	៣០៦,៨
២.៦ ការផ្តល់ជូនដុំ	២៧៧,៧	-២០,៤	៤៥៤,៩	-០,១	៣០៩,១
២.៧ ការផ្តល់ជូនរាយ	២៨០,២	២២៣,៥	១៦០,១	៣៥៧,១	៤១៦,៨
២.៨ សណ្ឋាគារ និងភោជនីយដ្ឋាន	៩៩,៩	៦៧,៨	៤៥,៤	៤៧,៨	៨៣,៤
២.៩ ដឹកជញ្ជូន និងស្តុកបណ្តោះអាសន្ន	៤៨,៣	២១,១	២៥,២	៦៦,៨	៥៨,២
២.១០ បណ្តាញព័ត៌មាននិងទូរគមនាគមន៍	-៦៤,៩	៤៩,៣	៨៦,៤	៧,៦	៥,០
២.១១ អាជីវកម្មជួល និងកសិសន្យាប្រតិបត្តិការ មិនរាប់បញ្ចូលកសិសន្យា និងការជួលអចលនទ្រព្យ	៧៨,៤	១៧៦,៩	៥០,០	២០៣,៧	១៤៦,៣
២.១២ ការផ្តល់ជូនអចលនទ្រព្យ	៣១៥,៩	១០៩,៨	១៧៧,៤	២៨៧,៧	២៣៦,៤
២.១៣ សេវាកម្មមិនមែនហិរញ្ញវត្ថុផ្សេងៗទៀត	៤៣,១	១២៣,៨	៤០,៩	១៧០,១	-៣០,៨
៣. កម្មវិធីបញ្ចុះបញ្ចូល	៤៦៥,៩	៥០៣,១	៦៩០,៣	៦៧៥,៦	៥៥៦,៦
៣.១ ការឱ្យប្តូរជាបុគ្គល	១៨៧,៤	២៤៣,១	៣៦៤,៧	២៨៨,៣	៤៣,៥
៣.២ ការឱ្យប្តូរតាមប័ណ្ណឥណទាន	១០,៩	៤,៤	-២,៧	១២,៧	-៧,៥
៣.៣ ការឱ្យប្តូរទិញផ្ទះជាកម្មសិទ្ធិផ្ទាល់ខ្លួន	២៦៧,៥	២៥៥,៦	៣២៨,៣	៣៧៤,៦	៥២០,៥
៤. គណនីផ្សេងៗ	២០,២	-២៤,៩	២៣,៥	-៨,១	១២៦,៨
សរុបគណនីផ្តល់ដោយ	២.៣២១,១	១.៦២២,៧	២.៣៦២,៧	២.១២១,២	២.៤៦១,១
	(បម្រែបម្រួលប្រចាំខែជាតាមរយៈ)				
១. គ្រឹះស្ថានហិរញ្ញវត្ថុ	១៣,៧	៦,៥	៦,១	២,៦	១,៨
១.១ ធនាគារជាតិនៃកម្ពុជា	០,០	០,០	០,០	០,០	០,០
១.២ គ្រឹះស្ថានហិរញ្ញវត្ថុទទួលបានប្រាក់បញ្ញើ	១៧,១	៨,៣	៤,៦	១,៧	២,១
១.៣ គ្រឹះស្ថានហិរញ្ញវត្ថុផ្សេងៗទៀត	៧,៥	២,៨	៩,៣	៤,៥	១,៣
២. គ្រឹះស្ថានមិនមែនសហគ្រាសហិរញ្ញវត្ថុ	២,១	១,៣	២,០	១,៩	២,៣
២.១ កសិកម្ម រុក្ខាប្រមាញ់ និងនេសាទ	-០,៨	-០,៦	០,៣	០,៥	១,៤
២.២ ឧស្សាហកម្មរ៉ែ	៣,៤	១,៣	២,៨	៣,៧	១,០
២.៣ កម្មន្តសាលកម្ម	២,៤	៣,៣	៣,៩	០,៥	១,១
២.៤ ការផ្គត់ផ្គង់សេវាសាធារណៈ	៣,២	៣,៥	៤,២	២,៤	១,៦
២.៥ សំណង់	៣,២	០,៥	១,៧	១,៤	៣,៤
២.៦ ការផ្តល់ជូនដុំ	២,៨	-០,២	៤,៤	០,០	២,៩
២.៧ ការផ្តល់ជូនរាយ	២,០	១,៥	១,១	២,៤	២,៧
២.៨ សណ្ឋាគារ និងភោជនីយដ្ឋាន	២,៣	១,៥	១,០	១,១	១,៨
២.៩ ដឹកជញ្ជូន និងស្តុកបណ្តោះអាសន្ន	២,៨	១,២	១,៤	៣,៧	៣,១
២.១០ បណ្តាញព័ត៌មាននិងទូរគមនាគមន៍	-៩,២	៧,៧	១២,៥	១,០	០,៦
២.១១ អាជីវកម្មជួល និងកសិសន្យាប្រតិបត្តិការ មិនរាប់បញ្ចូលកសិសន្យា និងការជួលអចលនទ្រព្យ	២,៧	៥,៩	១,៦	៦,៣	៤,២
២.១២ ការផ្តល់ជូនអចលនទ្រព្យ	៤,៨	១,៦	២,៥	៤,០	៣,១
២.១៣ សេវាកម្មមិនមែនហិរញ្ញវត្ថុផ្សេងៗទៀត	០,៧	២,១	០,៧	២,៧	-០,៥
៣. កម្មវិធីបញ្ចុះបញ្ចូល	២,៨	២,៩	៣,៩	៣,៦	២,៩
៣.១ ការឱ្យប្តូរជាបុគ្គល	២,៥	៣,២	៤,៦	៣,៥	០,៥
៣.២ ការឱ្យប្តូរតាមប័ណ្ណឥណទាន	៥,៧	២,២	-១,៣	៦,៣	-៣,៥
៣.៣ ការឱ្យប្តូរទិញផ្ទះជាកម្មសិទ្ធិផ្ទាល់ខ្លួន	២,៥	២,៧	៣,៣	៣,៧	៤,៩
៤. គណនីផ្សេងៗ	២,១	-២,៦	២,៥	-០,៨	១៣,១
សរុបគណនីផ្តល់ដោយ	២,៦	១,៨	២,៥	២,២	២,៥

តារាង ១៦ : ប្រាក់បញ្ញើនៅធនាគារទទួលប្រាក់បញ្ញើ

(ឯកតា : ប៊ីលានរៀល)

	មេសា-១៩	ឧសភា-១៩	មិថុនា-១៩	កក្កដា-១៩	សីហា-១៩
ប្រាក់បញ្ញើជាទៀល					
ប្រាក់បញ្ញើចរន្ត	១.៩៤៩,៨	២.០៩០,៦	២.១៥៧,១	២.២៣២,៧	២.២៦៦,៣
ប្រាក់បញ្ញើសន្សំ	១.៣១៨,៩	១.៤៥១,៩	១.៥៤៣,៤	១.៥៨៨,៦	១.៧៧៥,៩
ប្រាក់បញ្ញើមានកាលកំណត់	១.៧៩៧,៩	១.៩៧៧,១	២.០៩៤,៦	២.២០៩,០	២.១០២,៣
ប្រាក់បញ្ញើផ្សេងៗ	៤៩,៦	៥១,១	៥៤,២	៥៨,៧	៦៥,០
សរុប	៥.១១៦,២	៥.៥៧០,៧	៥.៨៤៩,២	៦.០៨៩,១	៦.២០៩,៥
ប្រាក់បញ្ញើជាប្រតិបត្តិ*					
ប្រាក់បញ្ញើចរន្ត	២២.៣៤៦,៥	២២.០៧៧,៣	២២.១២៦,៩	២២.៦៩៣,៧	២២.១៧៧,៧
ប្រាក់បញ្ញើសន្សំ	៣០.៥០១,៣	៣០.៤៧១,០	៣០.៧៩២,៧	៣១.៤៣៣,១	៣១.៩៦៩,៥
ប្រាក់បញ្ញើមានកាលកំណត់	៣៥.១៣៧,៥	៣៥.៨១២,៣	៣៦.៧០២,២	៣៧.០២៥,៥	៣៧.៧៧៥,៣
ប្រាក់បញ្ញើផ្សេងៗ	១.១៥៤,០	១.០៩៨,៧	១.១៣៥,៦	១.១៣៧,៣	១.១១៤,៣
សរុប	៨៩.១៣៥,៣	៨៩.៤៥៩,៤	៩០.៧៥៧,៤	៩២.២៨៩,៦	៩៣.៦៣០,៨
សរុបរួម	៩៤.២៥៥,៤	៩៥.០៣០,១	៩៦.៦០៦,៦	៩៨.៣៧៨,៧	៩៩.៨៤០,៣

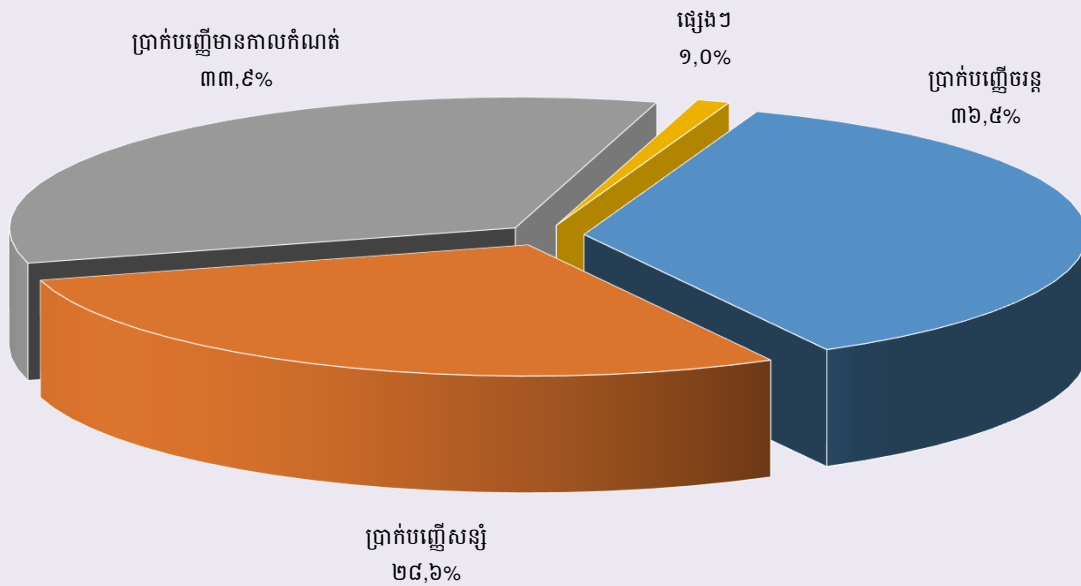
* ប្រាក់បញ្ញើជាប្រតិបត្តិរបស់និវាសនិក និងអនិវាសនិកកម្ពុជា



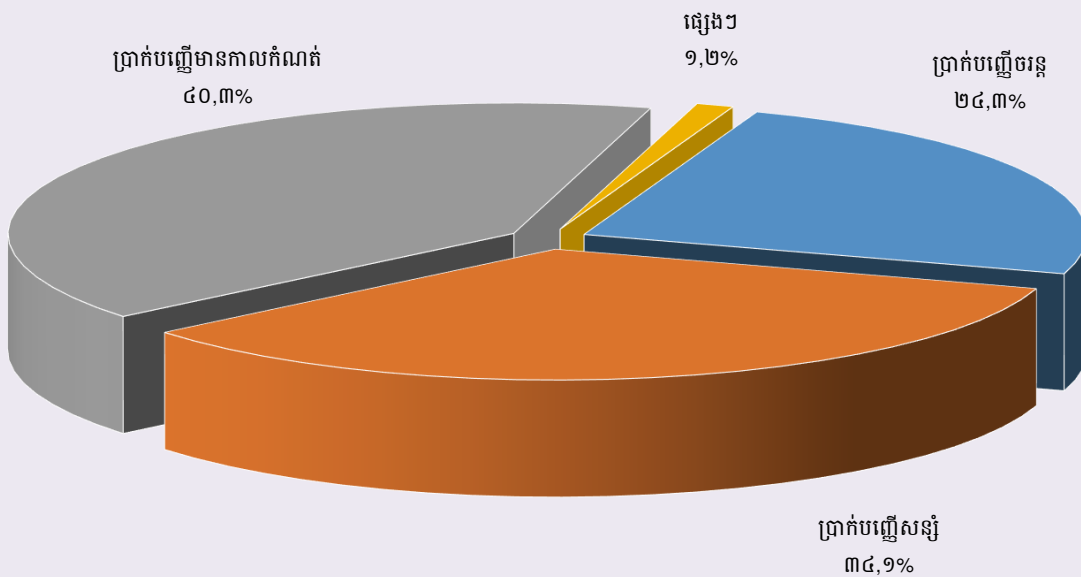
តារាង ១៧ : បម្រែបម្រួលប្រចាំខែនៃប្រតិបត្តិការប្រាក់បញ្ញើរបស់ធនាគារទទួលប្រាក់បញ្ញើ

	មេសា-១៩	ឧសភា-១៩	មិថុនា-១៩	កក្កដា-១៩	សីហា-១៩
(បម្រែបម្រួលប្រចាំខែជាដើមនៃរៀល)					
ប្រាក់បញ្ញើជាទៀង					
ប្រាក់បញ្ញើចរន្ត	-៣០៤,១	១៤០,៨	៦៦,៥	៧៥,៦	៣៣,៦
ប្រាក់បញ្ញើសន្សំ	-៦,៩	១៣៣,០	៩១,៥	៤៥,២	១៨៧,៣
ប្រាក់បញ្ញើមានកាលកំណត់	៤៣,២	១៧៩,២	១១៧,៥	១១៤,៥	-១០៦,៧
ប្រាក់បញ្ញើផ្សេងៗ	៣,៤	១,៥	៣,១	៤,៥	៦,៣
សរុប	-២៦៤,៤	៤៥៤,៦	២៧៨,៥	២៣៩,៨	១២០,៤
ប្រាក់បញ្ញើជារូបិយប័ណ្ណ					
ប្រាក់បញ្ញើចរន្ត	១.៣៤២,៩	-២៦៩,២	៤៩,៦	៥៦៦,៨	៧៨,១
ប្រាក់បញ្ញើសន្សំ	-៤១៣,២	-៣០,២	៣២១,៧	៦៤០,៤	៥៣៦,៤
ប្រាក់បញ្ញើមានកាលកំណត់	១.១៣០,៧	៦៧៤,៨	៨៨៩,៨	៣២៣,៤	៧៤៩,៨
ប្រាក់បញ្ញើផ្សេងៗ	១៣០,៧	-៥៥,៣	៣៦,៩	១,៧	-២៣,១
សរុប	២.១៩១,២	៣២០,១	១.២៩៧,១	១.៥៣២,២	១.៣៤១,១
សរុបរួម	១.៩២៦,៨	៧៧៤,៦	១.៥៧៦,៦	១.៧៧២,១	១.៤៦១,៦
(បម្រែបម្រួលប្រចាំខែជាភាគរយ)					
ប្រាក់បញ្ញើជាទៀង					
ប្រាក់បញ្ញើចរន្ត	-១៣,៥	៧,២	៣,២	៣,៥	១,៥
ប្រាក់បញ្ញើសន្សំ	-០,៥	១០,១	៦,៣	២,៩	១១,៨
ប្រាក់បញ្ញើមានកាលកំណត់	២,៥	១០,០	៥,៩	៥,៥	-៤,៨
ប្រាក់បញ្ញើផ្សេងៗ	៧,៣	៣,០	៦,០	៨,៣	១០,៧
សរុប	-៤,៩	៨,៩	៥,០	៤,១	២,០
ប្រាក់បញ្ញើជារូបិយប័ណ្ណ					
ប្រាក់បញ្ញើចរន្ត	៦,៤	-១,២	០,២	២,៦	០,៣
ប្រាក់បញ្ញើសន្សំ	-១,៣	-០,១	១,១	២,១	១,៧
ប្រាក់បញ្ញើមានកាលកំណត់	៣,៣	១,៩	២,៥	០,៩	២,០
ប្រាក់បញ្ញើផ្សេងៗ	១២,៨	-៤,៨	៣,៤	០,១	-២,០
សរុប	២,៥	០,៨	១,៥	១,៧	១,៥
សរុបរួម	២,១	០,៨	១,៧	១,៨	១,៥

ក្រាហ្វិក ១២ : ប្រាក់បញ្ញើជារៀងរាល់ឆ្នាំដោយប្រភេទ ក្នុងខែសីហា ឆ្នាំ២០១៩
 (គិតជាភាគរយនៃប្រាក់បញ្ញើរៀងរាល់ឆ្នាំ)



ក្រាហ្វិក ១៣ : ប្រាក់បញ្ញើជារូបិយប័ណ្ណដោយប្រភេទ ក្នុងខែសីហា ឆ្នាំ២០១៩
 (គិតជាភាគរយនៃប្រាក់បញ្ញើជារូបិយប័ណ្ណសរុប)



តារាង ១៨ : សកម្មភាពផ្តល់គណនារបស់គ្រឹះស្ថានមីក្រូហិរញ្ញវត្ថុ*

គ្រា	ចំនួន				ចំនួនប្រាក់កម្ចី (ប៊ីលានរៀល)	អន្តរាគមន៍ប្រាក់	
	ស្រុក	ឃុំ	ភូមិ	ក្រុមសារ		ខែ	ឆ្នាំ
ឆ្នុ-២០១១	១.៦៤៨	១០.៩២០	៦០.៥៥១	១.១៤១.៩១៣	២.៥៩១	២%-៣%	២៤%-៣៦%
ឆ្នុ-២០១២	២.១២១	១៣.៨៨៥	៧៦.១៨៧	១.៣៤៤.២៥៥	៣.៦១៧	២%-៣%	២៩%-៣៧%
ឆ្នុ-២០១៣	២.២៨២	១៦.៣៨៤	៨៩.៨២៩	១.៦១០.៨៤៤	៥.៣៦៤	២%-៣%	២៧%-៣៩%
ឆ្នុ-២០១៤	២.៧៥៤	១៨.២៥៤	១០៧.៩៦៤	១.៨៤៤.៨៩៣	៨.៣៤០	២%-៣%	២៧%-៣៩%
ឆ្នុ-២០១៥	៤.៥៧៦	២៧.៥១០	១៤១.៥១៤	២.១៤៩.១៨០	១២.៣៦៥	២%-៤%	២៥%-៤១%
ឆ្នុ-២០១៦	៥.៩៧១	៣២.៥៩៩	១៥៥.៤៩៩	២.១២៩.៩០៧	១២.៩៥៤	២%-៤%	២៥%-៤១%
២០១៧*							
កុម្មុ:	៣.៥៨៥	២១.៤៣៦	១១៥.៧២៧	១.៨៣៧.២៧៣	១៣.២៥២	២%-៣,៧%	២៥%-៤១%
មីនា	៣.១៦០	១៩.០៩៣	១០៦.៥០០	១.៧៩៤.៥៣២	១៣.៦២៥	២%-៣,៧%	២៤,៥%-៤១%
		ចំនួនសាខា		ចំនួនអ្នកកម្ចី**	ចំនួនប្រាក់កម្ចី (ប៊ីលានរៀល)	អន្តរាគមន៍ប្រាក់	
	ការិយាល័យ កណ្តាល	ខេត្ត/ក្រុង	ស្រុក/ខ័ណ្ឌ			ខែ	ឆ្នាំ
កក្កដា	៧៧	៣៧៥	១.០៣៦	១.៨១៥.៨២០	១៥.២១៤	១,៦%-២,៤%	១៩,៥%-៣៣%
សីហា	៧៤	៣៦៤	៩២៦	១.៨០៤.៥០៦	១៥.៧៧៩	១,៥%-២,៧%	១៨,៩%-៣២,៣%
កញ្ញា	៧៦	៣៥៧	៨៧៣	១.៧៩៣.០៣៩	១៦.១៦៣	១,៤%-២,៦%	១៧,៥%-៣០,៣%
តុលា	៧៦	៣៥៨	៨៧៨	១.៧៨៩.០៧៨	១៦.៦២៣	១,៤%-២,៥%	១៦,៨%-២៩,២%
វិច្ឆិកា	៧៦	៣៦៥	៩៨៦	១.៧៨៩.៦៨៧	១៧.០១៥	១,៤%-២,៥%	១៧,៥%-២៩,២%
ធ្នូ	៧៦	៣៦៦	៩៧៥	១.៧៧៦.៤៦៧	១៧.២៣៦	១,៤%-២,៥%	១៦,៩%-២៨,៨%
២០១៨							
មករា	៧៦	៣៧៤	៩៤៥	១.៧៦៤.៣២១	១៧.៦២១	១,៤%-២,៣%	១៧,៥%-២៦,៩%
កុម្មុ:	៧៦	៣៧៧	៩៥៣	១.៧៦៤.៩១៦	១៨.០០២	១,៤%-២,៣%	១៧,៣%-២៦,៦%
មីនា	៧៧	៣៨៨	៩៥៥	១.៧៤៤.៩៣៥	១៨.៤៧៥	១,៤%-២,៩%	១៦,៩%-២៦,៣%
មេសា	៧៧	៣៦៨	៩៣០	១.៧៩៤.៣៤៧	១៨.៦៨២	១,៣%-២,២%	១៦,៤%-២៦,១%
ឧសភា	៧៧	៣៦៥	៩៣៦	១.៧៩១.០៩៣	១៩.០៤១	១,៣%-២,២%	១៦,៤%-២៦,១%
មិថុនា	៧៧	៣៧២	៩៣៧	១.៧៩៤.១២២	១៩.២៥០	១,៣%-២,២%	១៦,១%-២៥,៤%
កក្កដា	៧៧	៣៧៧	៩៤៤	១.៨០៤.៦៧៧	១៩.៥០១	១,៣%-២,២%	១៦,១%-២៥,៤%
សីហា	៧៩	៣៧៦	៩៤៧	១.៨២៥.៨៤២	២០.២៧៨	១,២%-២,១%	១៥,៤%-២៤,៨%
កញ្ញា	៧៧	៣៧២	៩៤៣	១.៨២៥.០១៩	២០.៦២១	១,២%-២,១%	១៥,៣%-២៥,០%
តុលា	៧៨	៣៩៤	៩៤៧	១.៨៥១.២៥៩	២១.០៤៥	១,២%-២,០%	១៣,៤%-២៤,០%
វិច្ឆិកា	៧៩	៤០៧	៩៤៦	១.៨៦៧.៨០៦	២១.៥៦៧	១,២%-២,១%	១៥,១%-២៤,០%
ធ្នូ	៨០	៣៩៩	៩៤៤	១.៨៧២.៩១៦	២១.៨១៣	១,២%-២,០%	១៥,១%-២៤,០%
២០១៩							
មករា	៨០	៣៩៩	៩៤៤	១.៨៨១.៨២២	២២.៦៣០	១,២%-២,០%	១៥,០%-២៤,០%
កុម្មុ:	៨១	៣៩៩	៩៤៤	១.៨៩៣.១៧៥	២៣.២០៦	១,២%-១,៩%	១៤,៧%-២២,៧%
មីនា	៨១	៣៩៩	៩៤៧	១.៩១៧.៦៨៩	២៤.០២០	១,២%-១,៩%	១៥,០%-២២,៧%
មេសា	៨១	៤០០	៩៤៩	១.៩៤៤.៨១៨	២៤.៦៧៥	១,២%-១,៩%	១៤,៩%-២២,៧%
ឧសភា	៨១	៤០១	៩៤៩	១.៩៦៨.៨០៤	២៥.២៩៣	១,២%-១,៩%	១៤,៩%-២២,៧%
មិថុនា	៨១	៤០៥	៩៥៦	១.៩៩០.៨២២	២៥.៩២២	១,២%-១,៨%	១៥,០%-២១,៤%
កក្កដា	៨០	៣៩៥	៩៥៣	២.០៣២.៦៦៥	២៦.៧០៥	១,២%-១,៧%	១៤,៤%-២០,១%
សីហា	៨២	៣៩៦	៩៥៦	២.០៣៦.១១៤	២៧.៤៥៤	១,២%-១,៧%	១៤,៥%-២០,១%

* រាប់បញ្ចូលមីក្រូហិរញ្ញវត្ថុ និងមីក្រូហិរញ្ញវត្ថុទទួលប្រាក់បញ្ញើ

** រួមបញ្ចូលបុគ្គលនិងក្រុមហ៊ុន

តារាង ១៩ : ការវិនិយោគមូលប្បទានប្រតិបត្តិការរៀនសូត្រសាមយៈសភាវិនិយោគ

កាលបរិច្ឆេទ	ចំនួន	ចំនួនថ្ងៃ	ចំនួន	ចំនួនទឹកប្រាក់	ចំនួនទឹកប្រាក់	មូលប្បទានប្រតិបត្តិការ	
	មូលប្បទានប្រតិបត្តិការ	វិនិយោគ	មូលប្បទានប្រតិបត្តិការ	សរុប	មធ្យមប្រចាំថ្ងៃ	ចំនួន	ទឹកប្រាក់
	បានទូទាត់		ជាតំណាងក្នុងថ្ងៃ	(ប៊ីលានរៀល)	(ប៊ីលានរៀល)	មូលប្បទានប្រតិបត្តិការ	(ប៊ីលានរៀល)
	១	២	៣=១/២	៤	៥=៤/២	៦	៧
ឆ្នាំ ២០១២	៣.០៥៦	២០	១៥៣	១៦៣,៧	៨,២	១៦	១,១៥
សរុប	៣៩.២៨៨	២៣៤	១៦៨	២.៣៤៤,០	១០,០	១០៦	១២,៤
ឆ្នាំ ២០១៣	៣.៦៥១	២០	១៨៣	២៥០,៥	១២,៥	២៧	០,២៧
សរុប	៤២.៩៩៣	២៣១	១៨៦	៣.៥០៥,៧	១៥,២	២១២	៤៣,៧
ឆ្នាំ ២០១៤	៤.០៧៤	២០	២០៤	៣៩១,៥	១៩,៦	៨	២,១៤
សរុប	៤៤.៧៧៨	២៣២	១៩៣	៣.៧៨៩,៧	១៦,៣	១៤៥	៣៣,៣
ឆ្នាំ ២០១៥	១០.៧០៩	២២	៤៨៧	៥១៩,៩	២៣,៦	២៩	០,៧៩
សរុប	១០៦.៩១៩	២៣៣	៤៥៩	៤.៩៥៤,២	២០,៨	២៥២	៤៧,៤
ឆ្នាំ ២០១៦	៣.៩៣៨	២២	១៧៩	៤៩០,០	២២,៣	១៣	៣,១៥
សរុប	៨២.២៩១	២៤២	៣៤០	៥.៤២១,៨	២២,៤	១៨៦	១១៧,៥០
ឆ្នាំ ២០១៧	៣.០៧៤	២០	១៥៤	៥៩៩,០	៣០,០	២២	១២,៤៨
សរុប	៣៧.៤៨៥	២៣៩	១៨៨	៦.៦០៧,៨	៣៣,១	១៣៨	២៨,៥១
២០១៨							
មករា	៣.៣១៩	២០	១៦៦	៦៦៨,៣	៣៣,៤	៩	០,០៦
កុម្ភៈ	២.៧០៥	២០	១៣៥	៦៨២,៣	៣៤,១	១២	៣០,៦០
មីនា	៣.៤១២	២១	១៦២	៩៦៨,៦	៤៦,១	១៦	១,៣០
មេសា	៣.០៩៦	១៨	១៧២	៥១១,៤	២៨,៤	១៥	១០,២១
ឧសភា	៣.១៨២	១៧	១៨៧	៩៧៥,៣	៥៧,៤	២៨	៤,៣៣
មិថុនា	៣.០០៨	១៩	១៥៨	៨០៥,៨	៤២,៤	៧	០,២៧
កក្កដា	៣.១៨០	២១	១៥១	៦៧៦,៣	៣២,២	១៣	៣,០១
សីហា	៣.២៣៦	២៣	១៤១	៧៩៧,៣	៣៤,៧	១៥	០,៥៨
កញ្ញា	៣.៣០៩	១៩	១៧៤	៦១៧,២	៣២,៥	៤២	៩,៥៤
តុលា	៣.២៦៣	១៧	១៩២	៧៧៣,១	៤៥,៥	១១	៩,៣១
វិច្ឆិកា	៣.៥៤៥	១៨	១៩៧	១.០១៣,៤	៥៦,៣	១៣	៧៧,១២
ធ្នូ	២.៩៩៤	១៩	១៥៨	៩៣៥,១	៤៩,២	១៦	៦,៥៨
សរុប	៣៨.២៤៩	២៣២	១៦៥	៩.៤២៤,១	៤០,៦	១៩៧	១៥២,៩០
២០១៩							
មករា	៣.៦២០	២១	១៧២	១.៣១៨,៥	៦២,៨	១៣	០,៦៣
កុម្ភៈ	៣.២៧៩	១៩	១៧៣	៩៤១,៩	៤៩,៦	១២	០,៤៥
មីនា	៣.២៣៣	២០	១៦២	១.១៦៨,៣	៥៨,៤	១៣	២,៧០
មេសា	៣.១១៨	១៨	១៧៣	៨៩៤,៩	៤៩,៧	១៨	៣,៧៣
ឧសភា	៣.៣៧៥	១៧	១៩៩	១.២៩៩,៨	៧៦,៥	២១	១១,៤១
មិថុនា	៣.២០១	១៩	១៦៨	៨៩២,៣	៤៧,០	១៦	១០,០៤
កក្កដា	៣.៨៤៥	២៣	១៦៧	១.០២៥,២	៤៤,៦	១២	៣៤,៦៣
សីហា	៣.៦៦៩	២២	១៦៧	១.០៦៥,៨	៤៨,៤	២៩,០	៤៧៧,៧០
សរុប	២៧.៣៤០	១៥៩	១៧២	៨.៦០៦,៨	៥៤,១	១៣៤	៥៤១,២៩

តារាង ២០ : ការវិនិយោគមូលប្បទានប្រតិបត្តិការសេវាសាធារណៈសកម្មភាព

កាលបរិច្ឆេទ	ចំនួន	ចំនួនថ្ងៃ	ចំនួន	ចំនួនទឹកប្រាក់	ចំនួនទឹកប្រាក់	មូលប្បទានប្រតិបត្តិការសេវាសាធារណៈសកម្មភាព	
	មូលប្បទានប្រតិបត្តិការ	គិតជា	មូលប្បទានប្រតិបត្តិការ	សរុប	មធ្យមប្រចាំថ្ងៃ	ចំនួន	ទឹកប្រាក់
	បានទូទាត់		គិតជាភ្នំថ្ងៃ	(លានដុល្លារអាមេរិក)	(លានដុល្លារអាមេរិក)	មូលប្បទានប្រតិបត្តិការ	(លានដុល្លារអាមេរិក)
	១	២	៣=១/២	៤	៥=៤/២	៦	៧
ឆ្នាំ ២០១២	៦០.៦៤៧	២០	៣.០៣២	១.១១២,៨	៥៥,៦	៤៥៩	២៥,៨
សរុប	៦៥៨.៣២៩	២៣៤	២.៨១៣	១២.៥៧៤,៩	៥៣,៧	៤.២៤៥	១៨៨,១
ឆ្នាំ ២០១៣	៧៣.០៨៨	២០	៣.៦៥៤	១.៤១៧,៧	៧០,៩	៥១១	១៧,០
សរុប	៨០៣.៣៥២	២៣១	៣.៤៧៥	១៤.៩៩២,៦	៦៤,៦	៦.២៤០	២៤៩,៧
ឆ្នាំ ២០១៤	៨៣.៥៧៨	២០	៤.១៧៩	១.៧២៧,០	៨៦,៣	៥៤៥	៣៦,១
សរុប	៨៨៨.៩៧០	២៣១	៣.៨៥៤	១៧.៧០៩,៥	៧៧,៦	៧.៣៣៥	៤២១,៨
ឆ្នាំ ២០១៥	៩៨.០៦២	២២	៤.៤៥៧	១.៨៥៩,៨	៨៤,៥	៧២៨	២១,២
សរុប	៩៩២.៤៣៤	២៣៣	៤.២៥៩	២០.៧៥៨,៤	៩៩,១	៧.១៧០	២៦៨,០
ឆ្នាំ ២០១៦	៩២.៨២០	២២	៤.២១៩	២.២២០,៤	១០០,៩	៧៧៨	៤៤,៨
សរុប	១.០២៥.២០៩	២៤២	៤.២៣៦	២១.៧៩០,៤	៩០,០	៨.៧៣៨	៤៣៩,៦
ឆ្នាំ ២០១៧	១០១.០៩៣	២០	៥.០៥៥	២.៨២៤,៦	១៤១,២	៧៨៩	៣៧,៦
សរុប	១.១០៧.៧៥២	២៣៩	៤.៦៣៥	២៦.៦១២,៧	១១២,២	៨.៨៦៣	៤៨០,៤
២០១៨							
មករា	១០២.៩៧៤	២០	៥.១៤៩	២.៨៥៩,១	១៤៣,០	៨៥៨	៧៧,០
កុម្ភៈ	៩៥.៣៦៥	២០	៤.៧៦៨	២.៧០១,២	១៣៥,១	៧៤៥	៣៥,៤
មីនា	១០៧.២៨៦	២១	៥.១០៩	៣.០៦៤,៧	១៤៥,៩	៨៦០	៥០,៩
មេសា	៨៦.២៥៣	១៨	៤.៧៩២	២.៧៣៦,២	១៥២,០	៦៦១	៣៩,៦
ឧសភា	១០៩.៣១១	១៧	៦.៤៣០	៣.២៧០,៦	១៩២,៤	៩៦៥	៦១,៤
មិថុនា	៩៩.៩៨១	១៩	៥.២៦២	៣.៣៥៦,២	១៧៦,៦	៧៩៥	៤៦,៥
កក្កដា	១០៦.២៧២	២១	៥.០៦១	៣.៥៦២,៣	១៦៩,៦	៨៣០	៣៧,៧
សីហា	១១៣.៩៩៤	២៣	៤.៩៥៦	៣.៩១៥,៩	១៧០,៣	៨២៣	៤៨,០
កញ្ញា	៩៨.៩៨៩	១៩	៥.២១០	៥.២៨០,៣	២៧៧,៩	១.៣២២	២.០៦៩,៧
តុលា	១០១.៤៣៨	១៧	៥.៩៦៧	៣.១៩០,០	១៨៧,៧	៩០១	៧០,៣
វិច្ឆិកា	១០៤.៣៩១	១៨	៥.៨០០	៣.៦០៩,១	២០០,៥	៨១១	៣៦,០
ធ្នូ	១១១.៩៧៨	១៩	៥.៨៩៤	៣.៩១៧,១	២០៦,២	៩០៤	៦៣,៦
សរុប	១.២៣៨.២៣២	២៣២	៥.៣៣៧	៤១.៤៦២,៧	១៧៨,៧	១០.៤៧៤	២.៦៨៦,១
២០១៩							
មករា	១១៨.១៣៥	២១	៥.៦២៥	៥.១២៨,៧	២៤៤,២	៩២៨	៧៦,៥
កុម្ភៈ	៩៤.៧២២	១៩	៤.៩៨៥	៣.១៧២,១	១៦៧,០	៦៨៧	៣៣,១
មីនា	១១១.៨៤២	២០	៥.៥៩២	៣.៩៤៥,០	១៩៧,៣	៨៤៨	៤១,២
មេសា	១០៤.៥៤០	១៨	៥.៨០៨	៣.៩១៥,២	២១៧,៥	៨៩៦	៤៩,១
ឧសភា	១០៩.៧៥៨	១៧	៦.៤៥៦	៣.៨៣៩,៤	២២៥,៨	១.០១៣	៦០,៣
មិថុនា	១០៦.០១៨	១៩	៥.៥៨០	៣.៨៤០,៧	២០២,១	៧៨៨	៦៩,៨
កក្កដា	១២៦.៦៩៥	២៣	៥.៥០៨	៤.៥៤៦,៤៥	១៩៧,៧	១.០៦៦	៧៧,២
សីហា	១១៧.៨៤០	២២	៥.៣៥៦	៤.៣៦៧,២	១៩៨,៥	៩៦៩	៨៥,៣
សរុប	៨៨៩.៥៥០	១៩៩	៥.៥៩៥	៣២.៧៥៤,៨	២០៦,០	៧.១៩៥	៥៣២,៥

តារាង ២១ : ចំនួនភ្ញៀវបរទេសមកដល់ប្រទេសកម្ពុជា

	២០១៩			% នៃចំនួនសរុប		បម្រែបម្រួល %	
	មិថុនា	កក្កដា	សីហា	កក្កដា	សីហា	កក្កដា/មិថុនា	សីហា/កក្កដា
(ភ្ញៀវមកដល់ប្រទេសកម្ពុជាបែបបែកតាមប្រភេទ)							
ប្រធានយន្តហោះអន្តរជាតិភ្នំពេញ	១៥៨.១៨៩	១៧៦.៤៥៤	១៦៩.០៧៣	៣៥,១	៣២,៥	១១,៥	-៤,២
ប្រធានយន្តហោះអន្តរជាតិកងកេង	៧១.៧៣៧	៨៤.០៧៧	៨០.០៣៧	១៧,៥	១៥,៤	២២,៨	-៩,១
ប្រធានយន្តហោះអន្តរជាតិសៀមរាប	១០៥.០៨៦	១១៦.៥៦៤	១២០.៣៣៧	២៣,២	២៣,២	១០,៩	៣,២
ផ្លូវគោក	១១១.៨៤១	១១៧.៧៥០	១៤៥.៣៨១	២៣,៤	២៨,០	៥,៣	២៣,៥
ផ្លូវទឹក	៣.១៦០	៣.៥៧៦	៤.៦៧៤	០,៧	០,៩	១៣,២	៣០,៧
ព្រះវិហារ	០	០	០	០,០	០,០	០,០	០,០
សរុប	៤៥០.០១៣	៥០២.៤២១	៥១៩.៥០២	១០០,០	១០០,០	១១,៦	៣,៤
(ភ្ញៀវមកដល់ប្រទេសកម្ពុជាបែបបែកតាមប្រទេស)							
អ្នកទេសចរ	៣០៦.៧៣២	៣៤១.៨១២	៣៦១.៩៧៩	៦៨,០	៦៩,៧	១១,៤	៥,៩
អ្នកជំនួញ	១២៩.២០០	១៤២.៥៥៥	១៤៣.១៥៧	២៨,៤	២៧,៦	១០,៣	០,៤
ផ្សេងៗ	១៤.០៨១	១៨.០៥៤	១៤.៣៦៦	៣,៦	២,៨	២៨,២	-២០,៤
សរុប	៤៥០.០១៣	៥០២.៤២១	៥១៩.៥០២	១០០,០	១០០,០	១១,៦	៣,៤
(ដប់ប្រទេសចម្បងដែលមានភ្ញៀវមកដល់ប្រទេសកម្ពុជាច្រើនជាងគេ)							
ចិន	១៨៨.៩១៦	២០៨.១៩៨	២០១.២១២	៤១,៤	៣៨,៧	១០,២	-៣,៤
វៀតណាម	៧៨.៨៨៦	៧៦.៧៥៩	៨០.៧៨៤	១៥,៣	១៥,៦	-២,៧	៥,២
ថៃ	២៣.៨៤៥	២៤.៧៦៩	៣៥.៤៤១	៥,៣	៦,៨	៣,៩	៤៣,១
ជប៉ុន	១០.៧៦៥	១២.៥៣៤	២១.៥១២	២,៥	៤,១	១៦,៤	៧១,៦
ម៉ាឡេស៊ី	១៣.៣៨	១៣.៧៤៩	១៨.៤១៥	២,៧	៣,៥	២,៨	៣៣,៩
កូរ៉េខាងត្បូង	១៤.២៣៣	១៦.៦៣៥	១៧.០៣៩	៣,៣	៣,៣	១៦,៩	២,៤
ឡាវ	១៥.៩៣៤	១៥.៧៩៩	១៥.៧៩៥	៣,១	៣,០	-០,៨	០,០
បារាំង	៧.០៦៧	១៣.៥០១	១៣.២៦៥	២,៧	២,៦	៩១,០	-១,៧
សហរដ្ឋអាមេរិក	១៨.៧៧១	២០.៣០៩	១២.៨៦២	៤,០	២,៥	៨,២	-៣៦,៧
តៃវ៉ាន់	៩.៦៦៤	១១.០៨០	១០.៧៩២	២,២	២,១	១៤,៧	-២,៦
ផ្សេងៗ	៦៨.៥៥២	៨៩.០៨៨	៩២.៣៨៥	១៧,៧	១៧,៨	៣០,០	៣,៧
សរុប	៤៥០.០១៣	៥០២.៤២១	៥១៩.៥០២	១០០,០	១០០,០	១១,៦	៣,៤

តារាង ២២ : ស្ថិតិសាំបូល និងសំបេញទំនិញរបស់ប្រទេសកម្ពុជា

(ឯកតា : ប៊ីលានរៀល)

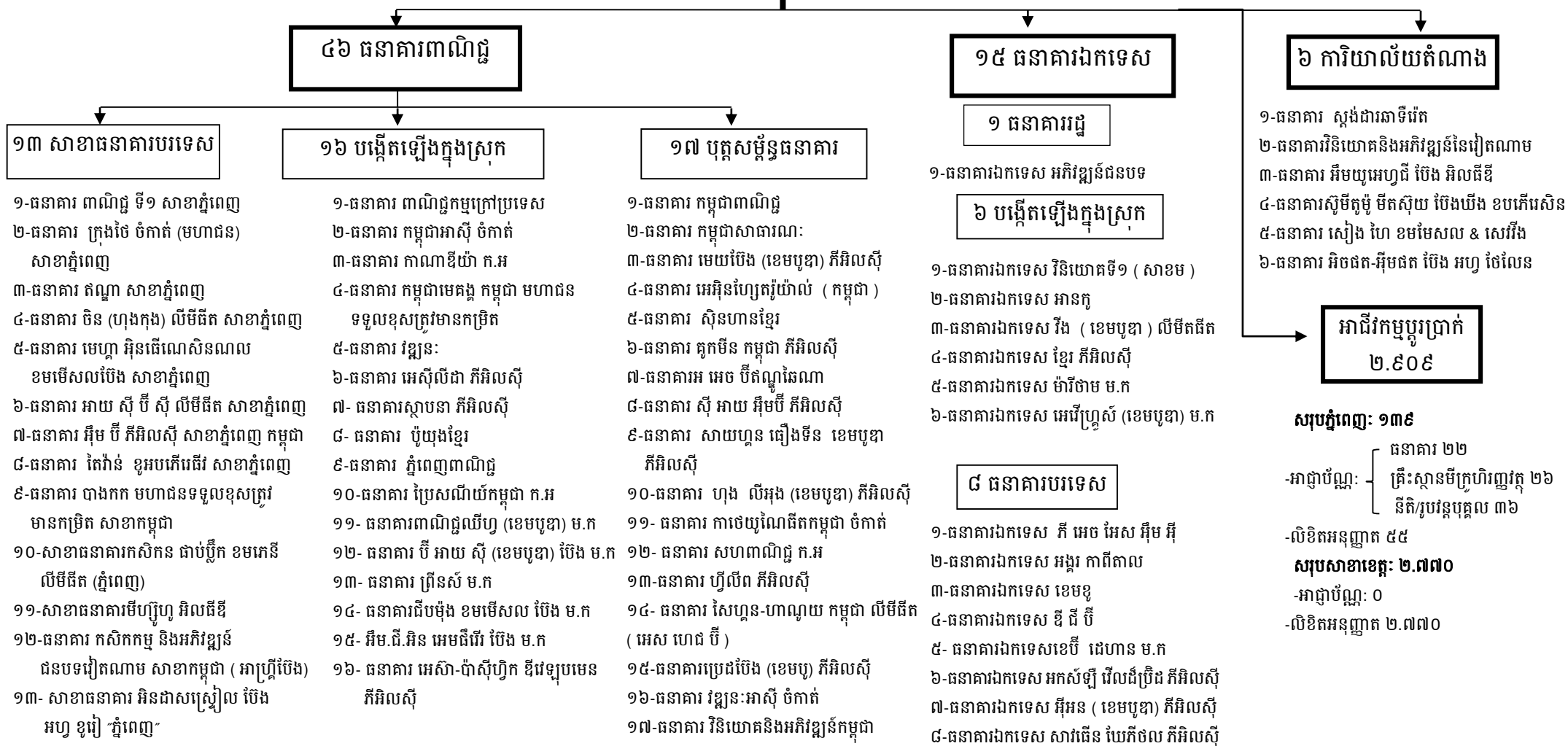
	២០១៩			បម្រែបម្រួលជាពាន់លានរៀល		បម្រែបម្រួល %	
	មិថុនា	កក្កដា	សីហា	កក្កដា/មិថុនា	សីហា/កក្កដា	កក្កដា/មិថុនា	សីហា/កក្កដា
(សាំបូលតាមប្រភេទទំនិញ)							
ថ្នាំពេទ្យ	៧៣,៧	៨៧,៣	៧៧,៧	១៣,៦	-៩,៦	១៨,៥	-១០,៩
បារី	៨០,៨	៧៩,៣	៩៥,៥	-១,៥	១៦,២	-១,៩	២០,៥
ម្ហូបអាហារ និង ភេសជ្ជៈ	២៩៨,៧	៣១២,៧	៣១៤,៣	១៤,០	១,៦	៤,៧	០,៥
សម្ភារៈសំណង់	៣៩៥,៣	៣៤៩,៩	៤៩៧,២	-៤៥,៤	១៤៧,៣	-១១,៥	៤២,១
ស៊ីម៉ង់ត៍	៤៤,០	៦០,៦	៥៣,១	១៦,៦	-៧,៥	៣៧,៧	-១២,៤
ដែក	១៦៤,៥	១៦៦,១	១៩១,៩	១,៧	២៥,៧	១,០	១៥,៥
ទូរស័ព្ទ	១៦,២	២១,២	១២,៣	៤,៩	-៨,៨	៣០,៥	-៤១,៧
ទូរទស្សន៍	៣,៥	៣,៣	២,៦	-០,២	-០,៧	-៥,៣	-២០,២
សម្ភារៈអគ្គិសនីផ្សេងៗ	២៦,៦	២៦,៥	២០,៧	-០,១	-៥,៩	-០,៤	-២២,១
សម្លៀកបំពាក់	១៧៩,៩	១៨៥,០	១៧៥,៧	៥,២	-៩,៣	២,៩	-៥,០
ក្រណាត់	១.៦២០,១	១.១៨៦,៧	១.២០៣,១	-៤៣៣,៤	១៦,៤	-២៦,៨	១,៤
រថយន្ត	៧៦២,៦	៧៥៥,០	៨០០,៤	-៧,៦	៤៥,៤	-១,០	៦,០
ម៉ាស៊ីនក្រដាត់ ទូរទឹកកក ទូរស័ព្ទ	២៦,០	២១,៤	២៤,៨	-៤,៦	៣,៤	-១៧,៧	១៥,៩
មាស	០,០	០,០	០,០	០,០	០,០	០,០	០,០
ប្រេងឥន្ធនៈ	៦០៥,៩	៥៩៦,៧	៦០៩,៨	-៩,២	១៣,១	-១,៥	២,២
ដី	៩៩,៣	៨៨,៥	៧៤,៣	-១០,៨	-១៤,២	-១០,៩	-១៦,១
ផ្សេងៗ	២.៦៨៧,១	៣.៨៦១,៨	៣.១១៦,១	១.១៧៤,៧	-៧៤៥,៧	៤៣,៧	-១៩,៣
សាំបូលសរុប (fob)	៧.០៨៤,១	៧.៨០២,០	៧.២៦៩,៥	៧១៧,៩	-៥៣២,៤	១០,១	-៦,៨
(សំបេញតាមប្រភេទទំនិញ)							
សម្លៀកបំពាក់	៣.៥១៦,២	៣.៨៤១,៣	៤.៤៩៨,៥	៣២៥,១	៦៥៧,២	៩,២	១៧,១
ស្បែកជើង	៥១១,៨	៤៦១,៩	៤៩២,៩	-៤៩,៩	៣១,០	-៩,៨	៦,៧
គ្រឿងបំណែកអេឡិចត្រូនិក	១០០,១	១១៤,៩	១២៤,៨	១៤,៨	៩,៩	១៤,៨	៨,៦
គ្រឿងបន្លាស់រថយន្ត	២២,៦	៣០,១	៣៤,០	៧,៦	៣,៩	៣៣,៥	១២,៩
កង់	១២២,៨	១៦២,២	១៧៣,៩	៣៩,៣	១១,៧	៣២,០	៧,២
ផលិតផលអំពីឈើ	៤៨,៣	៥៥,៧	៦៣,៨	៧,៤	៨,១	១៥,៤	១៤,៦
អង្ករ	៨៧,៨	៨២,១	១០៩,៨	-៥,៧	២៧,៧	-៦,៥	៣៣,៧
កៅស៊ូ	៦១,០	៨០,២	៩២,៣	១៩,១	១២,១	៣១,៣	១៥,១
ផលិតផលនេសាទនិងកសិកម្មផ្សេងទៀត	៣១,៤	៣៥,២	៣៣,៦	៣,៨	-១,៦	១២,២	-៤,៥
ផ្សេងៗ	៧៩៧,៤	១.០៧១,០	១.០២៤,៨	២៧៣,៦	-៤៦,២	៣៤,៣	-៤,៣
សំបេញសរុប (fob)	៥.២៩៩,៤	៥.៩៣៤,៥	៦.៦៤៨,៤	៦៣៩,១	៧១៣,៩	១២,០	១២,០

ប្រភព : អគ្គនាយកដ្ឋានគយ និងរដ្ឋាករកម្ពុជា

តារាង ២៣: ប្រព័ន្ធធនាគារកម្ពុជា

ថ្ងៃទី៣១ ខែសីហា ឆ្នាំ២០១៩

ធនាគារជាតិកម្ពុជា



៨២ គ្រឹះស្ថានមីក្រូហិរញ្ញវត្ថុ

៧៥ គ្រឹះស្ថានមីក្រូហិរញ្ញវត្ថុ

- ១-សីលានធិ លីមីតធីត
- ២-វៃលខម ហ្វាយនែន
- ៣-ម៉ាក់ស៊ីម៉ា ភីអិលស៊ី
- ៤-ឥណទានពលរដ្ឋរងរឿង អិលធីឌី
- ៥-សាមីក ភីអិលស៊ី
- ៦-ឥណទានអភិវឌ្ឍន៍ប្រជាជន(អ៊ី.អេ.ភី) ម.ក
- ៧-ហ្វាយធី ហ្វាយនែន ភីអិលស៊ី
- ៨- អាតូម ខែភីចល លីមីតធីត
- ៩-ហ្វឺស ហ្វាយនែន ភីអិលស៊ី
- ១០-វាយស៊ីក ម៉ាយក្រូហ្វាយនែន ម.ក
- ១១-ស៊ីធីស៊ីក មីក្រូហិរញ្ញវត្ថុ លីមីតធីត
- ១២-ខេមា មីក្រូហិរញ្ញវត្ថុ លីមីតធីត
- ១៣-ខេមរៈ លីមីតធីត
- ១៤-ប្រាយម អិមអេហ្វ អិលធីឌី
- ១៥-ស្នូណាត្រា ភីអិលស៊ី
- ១៦-អ៊ូរី ហ្វាយនែន ខេមបូឌា ភីអិលស៊ី
- ១៧- ចំរើន ម.ក ភីអិលស៊ី
- ១៨- អាត់ទីវ ភីកល ភីអិលស៊ី
- ១៩- បាយ័ន ក្រឡីត លីមីតធីត
- ២០-បរិបូណ៌ ភីអិលស៊ី
- ២១-យីន ហ្វាយនែន ម.ក
- ២២- ស៊ីធី ភីអិលស៊ី
- ២៣-លី ហ្វាយ ភីអិលស៊ី
- ២៤-អមតៈ ខាប់ភីចល ភីអិលស៊ី
- ២៥-សត្វៈ ម៉ាយក្រូហ្វាយនែន ភីអិលស៊ី
- ២៦-អ៊ូរី ហ្វាយនែនខប ភីអិលស៊ី
- ២៧-នីរន្តរ ភីអិលស៊ី
- ២៨-ខុលតា ម៉ាយក្រូហ្វាយនែន ភីអិលស៊ី
- ២៩-សេនធូរី ខេមបូ ឌីវឡុបមេន ភីអិលស៊ី
- ៣០- តាកា ម៉ាយក្រូហ្វាយនែន ភីអិលស៊ី
- ៣១- ពិកពថ្មី មីក្រូហ្វាយនែន ភីអិលស៊ី
- ៣២- សិរីឧត្តម មីក្រូហិរញ្ញវត្ថុ ភីអិលស៊ី
- ៣៣- សម្បត្តិហ្វាយនែន ភីអិលស៊ី
- ៣៤- ប៊ែមប៊ូ ហ្វាយនែន ភីអិលស៊ី
- ៣៥- ប៊ី អេន ខេ ស៊ី (ខេមបូឌា) ភីអិលស៊ី
- ៣៦- សហគ្រិនភាពម៉ាយក្រូហ្វាយនែនភីអិលស៊ី
- ៣៧- ឆាយលីស រ៉ូយ៉ាល់ ហ្វាយនែន ភីអិលស៊ី

- ៣៨- ធី ប៊ី ប៊ី (ខេមបូឌា) ភីអិលស៊ី
- ៣៩-មហានគរ ម.ក
- ៤០-រ៉ូយ៉ាល់ ម៉ាយក្រូហ្វាយនែន ភីអិលស៊ី
- ៤១-អេឆល ហ្វាយនែន ភីអិលស៊ី
- ៤២- ហ្វូណន ភីអិលស៊ី
- ៤៣- ស៊ីអិមខេ មក
- ៤៤- សម្ព័ន្ធសហគ្រាស ធនតូចនិងមធ្យមកម្ពុជា
- ៤៥- សាមគ្គី មីក្រូហ្វាយនែន អ៊ិនស៊ីធូសិន
- ៤៦- ខេមបូឌា ឡេប៊ីអេវ ភីអិលស៊ី
- ៤៧- ខីលេកធីវ រិន (ខេមបូឌា) ភីអិលស៊ី
- ៤៨- អេស៊ា ធរស៊ីហ្វិក ហ្វាយនែន ភីអិលស៊ី
- ៤៩- ហ្វូតាចា មីក្រូហិរញ្ញវត្ថុ ភីអិលស៊ី
- ៥០- អ៊ីធីធីស៊ី សហគ្រាសម៉ាយក្រូហ្វាយនែន
- ៥១- ម៉ាខែរ ហ្វាយនែន ភីអិលស៊ី
- ៥២- សហការ ភីអិលស៊ី
- ៥៣- ហ្គោលដិន យេស ភីអិលស៊ី
- ៥៤- ជោតជ័យ ហ្វាយនែន ភីអិលស៊ី
- ៥៥- សហ្វាយ ក្រេឌីត ខមមេសល ភីអិលស៊ី
- ៥៦- ជេត យេស បកស័រ ហ្វាយនែន ភីអិលស៊ី
- ៥៧- លីដ ភីអិលស៊ី
- ៥៨- អិល ប៊ី ភី មីក្រូហិរញ្ញវត្ថុ ភីអិលស៊ី
- ៥៩- ប្រសិទ្ធភាព ហ្វាយនែន ភីអិលស៊ី
- ៦០- ធីឧហ្វ ហ្វាយនែនភីអិលស៊ី
- ៦១- អនាគត មីក្រូហិរញ្ញវត្ថុ ភីអិលស៊ី
- ៦២- ប្រូវ ម.ក
- ៦៣- បេតង មីក្រូហិរញ្ញវត្ថុ ភីអិលស៊ី
- ៦៤- មីយ៉ា ហ្វាយនែនសល ភីអិលស៊ី
- ៦៥- ពន្លឺចក្រមុខ ភីអិលស៊ី
- ៦៦- វិថី មីក្រូហ្វាយនែន ម.ក
- ៦៧- ទ្រព្យខ្ញុំ ម.ក
- ៦៨- ខ្មែរ យេភីចល ម.ក
- ៦៩- ភីធី ឌីវឡុបមិន ម.ក
- ៧០- ជេស៊ី ហ្វាយនែន ម.ក
- ៧១- រ៉ូយ៉ា ម.ក
- ៧២- ធីតា ស្រីសាវ៉ាត ម៉ាយក្រូហ្វាយនែន ម.ក
- ៧៣- ហ្វាមីលី ម.ក
- ៧៤- ប្រពៃ ម៉ាយក្រូហ្វាយនែន ម.ក
- ៧៥- ស៊ីកធី ស៊ីកស័រ ហ្វាយនែន ម.ក

៧ គ្រឹះស្ថានមីក្រូហិរញ្ញវត្ថុទទួលប្រាក់បញ្ញើ

- ១-អម្រឹត
- ២-ហត្ថាកសិករ
- ៣- អេ អឹម ខេ
- ៤-វិសិនហ្វាន់ ខេមបូឌា
- ៥-ក្រេឌីត
- ៦-ប្រាសាក់ ម៉ាយក្រូហ្វាយនែន
- ៧- អិល អូ អិល ស៊ី

២០ គ្រឹះស្ថានផ្តល់សេវាទូទាត់

- ១- គ្រឹះស្ថាន ទ្រូម៉ាន់នី (ខេមបូឌា) ខុអិលធីឌី
- ២- គ្រឹះស្ថាន លើហ្គរ ជេ ប្រូ ភីអិលស៊ី
- ៣- គ្រឹះស្ថាន ផាយជេ ខុអិលធីឌី
- ៤- គ្រឹះស្ថាន អេស៊ា យេស អ៊ិចប្រេស ខុអិលធីឌី
- ៥- គ្រឹះស្ថាន ស៊ីធរេល ហ្វាយនេនសល ស៊ីរីស ម.ក
- ៦- គ្រឹះស្ថាន ស្ត្រីត ជេ ម.ក
- ៧- គ្រឹះស្ថានកាណាឌីយ៉ា ហ្គុលលើតុន ម៉ូបែល ម៉ាន់នី ម.ក
- ៨- គ្រឹះស្ថាន ហ្វូប៊ីល ម.ក
- ៩- គ្រឹះស្ថាន អ៊ីខាល (ខេមបូឌា) ម.ក
- ១០- គ្រឹះស្ថាន អាយជេ ៨៨ (ខេមបូឌា) ម.ក
- ១១- គ្រឹះស្ថាន បងឡុយ ជេ មុន ម.ក
- ១២- គ្រឹះស្ថាន ធានស៊ី អ៊ិនធើណេសិនណាល ចេកណូឡូជី ម.ក
- ១៣- គ្រឹះស្ថាន ហ្វាយរ៉ន ជេ ម.ក
- ១៤- គ្រឹះស្ថាន អ៊ី-ម៉ាន់នី ជេមុន សីលូសិន ជាប់ថ្នាក់ លីមីតធីត ខមភេនី
- ១៥- គ្រឹះស្ថាន ជ្រាហ្គនហ្វាយ ហ្វាយចេក (ខេមបូឌា) ម.ក
- ១៦- គ្រឹះស្ថាន ដាយនេមីក ជេមុន ម.ក
- ១៧- គ្រឹះស្ថាន ជាប់បែលយូ អាយ ប៊ី អេស.ខេអេច.ជេមុនស៊ីរីស ម.ក
- ១៨- គ្រឹះស្ថាន ស្ថាតលុយ ម.ក
- ១៩- គ្រឹះស្ថាន តាកាសាគរ ជេ ម.ក
- ២០- គ្រឹះស្ថាន បែ សេន ចេកណូឡូជី ម.ក

២១ សាខាធនាគារជាតិនៅតាមខេត្ត

- ១-ក្រុងភ្នំពេញ
- ២-កំពង់ចាម
- ៣-ព្រះសីហនុ
- ៤-សៀមរាប
- ៥-បាត់ដំបង
- ៦-បន្ទាយមានជ័យ
- ៧-ស្វាយរៀង
- ៨-កណ្តាល
- ៩-កំពត
- ១០-កំពង់ធំ
- ១១-ពោធិ៍សាត់
- ១២-កំពង់ស្ពឺ
- ១៣-កោះកុង
- ១៤-តនៈគីរី
- ១៥-ព្រៃវែង
- ១៦-តាកែវ
- ១៧-កំពង់ឆ្នាំង
- ១៨-ព្រះវិហារ
- ១៩-ក្រចេះ
- ២០-ស្ទឹងត្រែង
- ២១-មណ្ឌលគីរី

៤ តតិយភាគី

- ១- ក្រុមហ៊ុន Western Union Network (Ireland) Ltd.
- ២- ក្រុមហ៊ុន Money Gram Payment Systems, Inc.
- ៣- ក្រុមហ៊ុន XPRESS MONEY SERVICE LIMPTED
- ៤- ក្រុមហ៊ុន Continental Exchange Solutions, Inc. dba RIA Financial Services.

១ ក្រុមហ៊ុនក្រេឌីតប្តូរ (ខេមបូឌា) ខុអិលធីឌី

២៤៨ គ្រឹះស្ថានឥណទានជនបទ

១៥ ក្រុមហ៊ុនភាគីសន្យាហិរញ្ញវត្ថុ

- ១- ជីអិល ម៉ាយក្រូហ្វាយនែនភីអិលស៊ី
- ២- ប៊ីអេសភី ហ្វាយនែន (ខេមបូឌា) ម.ក
- ៣-មេហ្គា លីស៊ីង ភីអិលស៊ី
- ៤-សូស៊ី ហ្វាយនែន ភីអិលស៊ី
- ៥- ខេខេហ្វាន់ លីស៊ីង ភីអិលស៊ី
- ៦- តូយ៉ូតា ស៊ីយស៊ី ហ្វាយនែន ភីអិលស៊ី
- ៧- អេប៊ែន លីស៊ីង ភីអិលស៊ី
- ៨-អាយ ហ្វាយនែន ភីអិលស៊ី
- ៩- លី ហ្គរ លីស៊ីង ភីអិលស៊ី
- ១០- ឆាយលីស រ៉ូយ៉ាល់ លីស៊ីង ម.ក
- ១១- ជេកស័រ ហ្វាយនែន (ខេមបូឌា) ម.ក
- ១២- ខុម៉ាត់ស៊ី លីស៊ីង (ខេមបូឌា) ម.ក
- ១៣- តូហ្គា លីស៊ីង (ខេមបូឌា) ម.ក
- ១៤- អិល អូ ឌី លីស៊ីង ម.ក
- ១៥- អភីធីអិន អ៊ីឡាយអិន ហ្វាយនែនសល លីស៊ីង ម.ក

១០ ក្រុមហ៊ុនសវនកម្ម

- ១- ក្រុមហ៊ុន ខេភីអិមជ្វី ខេមបូឌា ចំកាត់ (ខេភីអិមជ្វី)
- ២- ក្រុមហ៊ុន ម៉ូរីស្តន កាត់ & អាសូរសៀរ
- ៣- ក្រុមហ៊ុន ប្រាយវតធីរហារខុកើស (ខេមបូឌា)
- ៤- ក្រុមហ៊ុនសវនកម្ម អង្គរ សិរីសុខា អីខានចិន
- ៥- ក្រុមហ៊ុន អិនស្ទ័រ អែន យ៉ាង (ខេមបូឌា)
- ៦- ក្រុមហ៊ុន ប៊ី ឌី អូ (ខេមបូឌា) លីមីតធីត
- ៧- ក្រុមហ៊ុន ហ្គ្រេន សានចុន (ខេមបូឌា) លីមីតធីត
- ៨- ក្រុមហ៊ុន ឌីឡុយធី (ខេមបូឌា) ខុ អិលធីឌី
- ៩- ក្រុមហ៊ុន អេចអឌីភី & អ៊ីសូស៊ី
- ១០- ក្រុមហ៊ុន ក្រូវ (ខេអេច) អិលធីឌី

អ៊ីនធឺណែត

INTERNET

: www.nbc.org.kh គឺជាគេហទំព័ររបស់ធនាគារជាតិនៃកម្ពុជា ។ ទិន្នន័យថ្មីៗក្នុងគេហទំព័រ និងទិន្នន័យបន្តបន្ទាប់ទៀត ត្រូវបាននិងកំពុងដាក់បញ្ចូលទៅក្នុងប្រព័ន្ធទិន្នន័យ តាមធនធាន ដែលមាន ។ លើសពីនេះទៀត គេហទំព័រនេះ គឺជាទីតាំងដ៏ល្អបំផុតដើម្បីទទួលបានទិន្នន័យសង្ខេប នៃការចេញផ្សាយចុងក្រោយបង្អស់ ។

www.nbc.org.kh is the National Bank of Cambodia website. The website new data and metadata are progressively being added to the database, as resources permit. This website is the best place to start for access to summary data from the latest publications.

សេវាព័ត៌មាន

INFORMATION SERVICE

: បុគ្គលិករបស់នាយកដ្ឋានស្ថិតិ នៃធនាគារជាតិនៃកម្ពុជា អាចជួយចង្អុលបង្ហាញ ឬណែនាំ អ្នកប្រើប្រាស់ក្នុងការស្វែងរកទិន្នន័យតាមតម្រូវការ ។ ការបោះពុម្ពផ្សាយរបស់ធនាគារជាតិនៃកម្ពុជា អាចរកជាវបាន ហើយសេវាលើការជាវជាប្រចាំក៏អាចរៀបចំបានដែរ ។ ចំពោះសេវាលើទិន្នន័យ ពិសេសផ្សេងទៀតក៏អាចរកបានផងដែរ តាមរយៈការមកជាវព្រឹត្តិបត្រដោយផ្ទាល់ ។

The Statistics Department staff of the National Bank of Cambodia can assist users in addressing their data requirements. The National Bank of Cambodia publications are available for sale and subscription services can be arranged. Other special data services are also available, on a user pays basis.

អាសយដ្ឋានទំនាក់ទំនង

CONTACT DETAILS

ធនាគារជាតិនៃកម្ពុជា
NATIONAL BANK OF CAMBODIA
នាយកដ្ឋានស្ថិតិ
Statistics Department
អគារលេខ ៦៩-៧០ មហាវិថីហាណូយ (លេខ១០១៩) ភូមិបាយាប សង្កាត់ភ្នំពេញថ្មី
ខណ្ឌសែនសុខ រាជធានីភ្នំពេញ
#69-70, Hanoi Blvd. (1019), Phum Bayab, Sangkat Phnom Penh Thmei, Cambodia
អ៊ីម៉ែល : statistics@nbc.org.kh
E-mail : statistics@nbc.org.kh
ទូរស័ព្ទ : (៨៥៥) ២៣ ៧២២ ៥៦៣ – ១១១៥
Telephone: (855) 23 722 563 – 1115
ទូរសារ : (៨៥៥) ២៣ ៤២៦ ១១៧
Facsimile : (855) 23 426 117



ISSN 2074-5680
តម្លៃ : ១៥.០០០ រៀល (មួយម៉ឺនប្រាំពាន់រៀល)
Price: KHR 15,000 (Fifteen Thousand Riels)

ផលិតដោយ ធនាគារជាតិនៃកម្ពុជា
Produced by the National Bank of Cambodia